

福懋油脂股份有限公司

個體財務報表暨會計師查核報告

民國108及107年度

地址：台中市大肚區福山里沙田路1段453號

電話：(04)2693-0625

# § 目 錄 §

項	目	頁	次	財 務 報 告 附 註 編 號
一、	封面	1		-
二、	目錄	2		-
三、	會計師查核報告	3~6		-
四、	個體資產負債表	7		-
五、	個體綜合損益表	8~9		-
六、	個體權益變動表	10		-
七、	個體現金流量表	11~12		-
八、	個體財務報表附註			
	(一) 公司沿革	13		一
	(二) 通過財務報告之日期及程序	13		二
	(三) 新發布及修訂準則及解釋之適用	13~16		三
	(四) 重大會計政策之彙總說明	16~25		四
	(五) 重大會計判斷、估計及假設不確定性之主要來源	25~26		五
	(六) 重要會計項目之說明	26~53		六~二六
	(七) 關係人交易	54~58		二七
	(八) 質抵押資產	59		二八
	(九) 重大或有負債及未認列之合約承諾	59		二九
	(十) 重大之災害損失	-		-
	(十一) 重大之期後事項	-		-
	(十二) 其他	60		三十
	(十三) 附註揭露事項			
	1. 重大交易事項相關資訊	60~61, 62~65		三一
	2. 轉投資事業相關資訊	60~61, 62~66		三一
	3. 大陸投資資訊	61, 67		三一
	(十四) 部門資訊	-		-
九、	重要會計項目明細表	68~83		-

### 會計師查核報告

福懋油脂股份有限公司 公鑒：

#### 查核意見

福懋油脂股份有限公司民國 108 年及 107 年 12 月 31 日之個體資產負債表，暨民國 108 年及 107 年 1 月 1 日至 12 月 31 日之個體綜合損益表、個體權益變動表、個體現金流量表以及個體財務報表附註（包括重大會計政策彙總），業經本會計師查核竣事。

依本會計師之意見，上開個體財務報表在所有重大方面係依照證券發行人財務報告編製準則編製，足以允當表達福懋油脂股份有限公司民國 108 年及 107 年 12 月 31 日之個體財務狀況，暨民國 108 年及 107 年 1 月 1 日至 12 月 31 日之個體財務績效及個體現金流量。

#### 查核意見之基礎

本會計師民國 108 年度係依照會計師查核簽證財務報表規則、金融監督管理委員會 109 年 2 月 25 日金管證審字第 1090360805 號函及一般公認審計準則執行查核工作；民國 107 年度係依照會計師查核簽證財務報表規則及一般公認審計準則執行查核工作。本會計師於該等準則下之責任將於會計師查核個體財務報表之責任段進一步說明。本會計師所隸屬事務所受獨立性規範之人員已依會計師職業道德規範，與福懋油脂股份有限公司保持超然獨立，並履行該規範之其他責任。本會計師相信已取得足夠及適切之查核證據，以作為表示查核意見之基礎。

#### 關鍵查核事項

關鍵查核事項係指依本會計師之專業判斷，對福懋油脂股份有限公司民國 108 年度個體財務報表之查核最為重要之事項。該等事項已於查核個體財

務報表整體及形成查核意見之過程中予以因應，本會計師並不對該等事項單獨表示意見。

茲對福懋油脂股份有限公司民國 108 年度個體財務報表之關鍵查核事項敘明如下：

#### 存貨之減損

福懋油脂股份有限公司以成本與淨變現價值孰低衡量存貨成本，比較成本與淨變現價值時除同類別存貨外係以個別項目為基礎，相關會計政策請參閱個體財務報告附註四(五)及五。

截至民國 108 年 12 月 31 日止，其存貨金額為 664,553 仟元(參閱附註九)，佔個體財務報表民國 108 年 12 月 31 日資產總額 12%，其中又以黃豆及玉米等原物料為主要組成項目，其成本與相關售價受國際原物料價格影響，可能會有劇烈波動，導致產生存貨淨變現價值低於帳面金額之風險。由於管理階層依據 IAS 2「存貨」之規定，評估存貨之淨變現價值涉及估計及判斷，且其判斷結果直接影響損益金額之認列，故列為關鍵查核事項。

本會計師對上述關鍵查核事項，執行下列主要查核程序：

1. 瞭解福懋油脂股份有限公司其覆核淨變現價值估計之執行情形，以評估淨變現價值決定方法之適當性，並確認存貨已按成本與淨變現價值孰低法評價。
2. 透過抽樣取得最近期的原料報價或銷貨發票等以驗證淨變現價值所參考價格有無重大不符，並重新計算存貨價值以評估其評價基礎之適當性。

#### **管理階層與治理單位對財務報告之責任**

管理階層之責任係依照證券發行人財務報告編製準則編製允當表達之個體財務報表，且維持與個體財務報表編製有關之必要內部控制，以確保個體財務報表未存有導因於舞弊或錯誤之重大不實表達。

於編製個體財務報表時，管理階層之責任亦包括評估福懋油脂股份有限公司繼續經營之能力、相關事項之揭露，以及繼續經營會計基礎之採用，除非管理階層意圖清算福懋油脂股份有限公司或停止營業，或除清算或停業外別無實際可行之其他方案。

福懋油脂股份有限公司之治理單位（含審計委員會）負有監督財務報導流程之責任。

## 會計師查核個體財務報表之責任

本會計師查核個體財務報表之目的，係對個體財務報表整體是否存有導因於舞弊或錯誤之重大不實表達取得合理確信，並出具查核報告。合理確信係高度確信，惟依照一般公認審計準則執行之查核工作無法保證必能偵出個體財務報表存有之重大不實表達。不實表達可能導因於舞弊或錯誤。如不實表達之個別金額或彙總數可合理預期將影響個體財務報表使用者所作之經濟決策，則被認為具有重大性。

本會計師依照一般公認審計準則查核時，運用專業判斷並保持專業上之懷疑。本會計師亦執行下列工作：

1. 辨認並評估個體財務報表導因於舞弊或錯誤之重大不實表達風險；對所評估之風險設計及執行適當之因應對策；並取得足夠及適切之查核證據以作為查核意見之基礎。因舞弊可能涉及共謀、偽造、故意遺漏、不實聲明或踰越內部控制，故未偵出導因於舞弊之重大不實表達之風險高於導因於錯誤者。
2. 對與查核攸關之內部控制取得必要之瞭解，以設計當時情況下適當之查核程序，惟其目的非對福懋油脂股份有限公司內部控制之有效性表示意見。
3. 評估管理階層所採用會計政策之適當性，及其所作會計估計與相關揭露之合理性。
4. 依據所取得之查核證據，對管理階層採用繼續經營會計基礎之適當性，以及使福懋油脂股份有限公司繼續經營之能力可能產生重大疑慮之事件或情況是否存在重大不確定性，作出結論。本會計師若認為該等事件或情況存在重大不確定性，則須於查核報告中提醒個體財務報表使用者注意個體財務報表之相關揭露，或於該等揭露係屬不適當時修正查核意見。本會計師之結論係以截至查核報告日所取得之查核證據為基礎。惟未來事件或情況可能導致福懋油脂股份有限公司不再具有繼續經營之能力。
5. 評估個體財務報表（包括相關附註）之整體表達、結構及內容，以及個體財務報表是否允當表達相關交易及事件。

6. 對於福懋油脂股份有限公司內組成個體之財務資訊取得足夠及適切之查核證據，以對個體財務報表表示意見。本會計師負責查核案件之指導、監督及執行，並負責形成福懋油脂股份有限公司查核意見。

本會計師與治理單位溝通之事項，包括所規劃之查核範圍及時間，以及重大查核發現（包括於查核過程中所辨認之內部控制顯著缺失）。


本會計師亦向治理單位提供本會計師所隸屬事務所受獨立性規範之人員已遵循會計師職業道德規範中有關獨立性之聲明，並與治理單位溝通所有可能被認為會影響會計師獨立性之關係及其他事項（包括相關防護措施）。

本會計師從與治理單位溝通之事項中，決定對福懋油脂股份有限公司民國 108 年度個體財務報表查核之關鍵查核事項。本會計師於查核報告中敘明該等事項，除非法令不允許公開揭露特定事項，或在極罕見情況下，本會計師決定不於查核報告中溝通特定事項，因可合理預期此溝通所產生之負面影響大於所增進之公眾利益。

勤業眾信聯合會計師事務所

會計師 廖婉怡

廖婉怡



會計師 陳招美

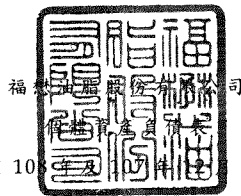
陳招美



金融監督管理委員會核准文號  
金管證審字第 1010028123 號

證券暨期貨管理委員會核准文號  
台財證六字第 0920123784 號

中 華 民 國 109 年 3 月 30 日



民國 108 年 12 月 31 日

單位：新台幣仟元

		108年12月31日		107年12月31日	
代 碼	資 產	金 額	%	金 額	%
流動資產					
1100	現金（附註四及六）	\$ 518,614	9	\$ 326,922	7
1136	按攤銷後成本衡量之金融資產（附註七及二八）	154,763	3	-	-
1150	應收票據（附註四、八及二十）	107,540	2	208,353	5
1160	應收票據－關係人（附註四、二十及二七）	3,524	-	2,760	-
1170	應收帳款（附註四、八及二十）	418,067	7	477,598	10
1180	應收帳款－關係人（附註四、二十及二七）	310,901	6	201,951	4
1200	其他應收款（附註四及八）	32,318	1	29,317	1
1210	其他應收款－關係人（附註二七）	292	-	-	-
130X	存貨（附註四、五及九）	664,553	12	621,103	13
1410	預付款項（附註十）	194,677	3	204,673	5
1479	其他流動資產	36	-	63	-
11XX	流動資產總計	2,405,285	43	2,072,740	45
非流動資產					
1550	採用權益法之投資（附註四及十一）	1,679,028	30	1,657,959	36
1600	不動產、廠房及設備（附註四、十二及二八）	1,462,716	26	857,285	18
1755	使用權資產（附註三、四及十三）	77,002	1	-	-
1840	遞延所得稅資產（附註四及二二）	7,225	-	12,440	-
1990	其他非流動資產（附註十四）	7,367	-	47,954	1
15XX	非流動資產總計	3,233,338	57	2,575,638	55
1XXX	資 產 總 計	\$ 5,638,623	100	\$ 4,648,378	100

代 碼	負 債 及 權 益	金 額	%	金 額	%
流動負債					
2100	短期借款（附註十五）	\$ 867,359	15	\$ 180,000	4
2110	應付短期票券（附註十五）	-	-	149,951	3
2150	應付票據（附註十六）	5,526	-	7,055	-
2170	應付帳款（附註十六）	139,255	3	207,281	5
2180	應付帳款－關係人（附註二七）	54,163	1	43,970	1
2219	其他應付款（附註十七）	69,913	1	51,637	1
2220	其他應付款－關係人（附註二七）	21	-	415	-
2230	本期所得稅負債（附註四及二二）	30,327	1	16,793	-
2280	租賃負債－流動（附註三、四及十三）	8,760	-	-	-
2320	一年內到期之長期借款（附註四、十五及二八）	232,500	4	174,000	4
2399	其他流動負債	1,347	-	1,790	-
21XX	流動負債總計	1,409,171	25	832,892	18
非流動負債					
2540	長期借款（附註四、十五及二八）	837,500	15	526,000	11
2580	租賃負債－非流動（附註三、四及十三）	68,327	1	-	-
2640	淨確定福利負債（附註四、五及十八）	21,080	-	25,666	1
2570	遞延所得稅負債（附註四及二二）	95,560	2	95,560	2
25XX	非流動負債總計	1,022,467	18	647,226	14
2XXX	負債總計	2,431,638	43	1,480,118	32
權 益					
3110	普通股股本	2,187,030	39	2,187,030	47
3200	資本公積	121,015	2	121,015	3
保留盈餘					
3310	法定盈餘公積	188,689	3	163,126	4
3320	特別盈餘公積	200,454	4	200,454	4
3350	未分配盈餘	605,001	11	564,201	12
3300	保留盈餘總計	994,144	18	927,781	20
3400	其他權益	( 95,204 )	( 2 )	( 67,566 )	( 2 )
3XXX	權益總計	3,206,985	57	3,168,260	68
負 債 及 權 益 總 計		\$ 5,638,623	100	\$ 4,648,378	100

後附之附註為財務報表之一部分。

董事長：



經理人：



會計主管：





福懋石油化學股份有限公司

個體綜合損益表

民國 108 年及 107 年 1 月 1 日至 12 月 31 日

單位：新台幣仟元，惟  
每股盈餘為元

代 碼		108年度		107年度	
		金 額	%	金 額	%
	營業收入（附註四、二十及二七）				
4110	銷貨收入	\$ 7,486,738	100	\$ 7,941,105	100
4170	減：銷貨退回與折讓	<u>18,639</u>	<u>-</u>	<u>24,073</u>	<u>-</u>
4100	銷貨收入淨額	7,468,099	100	7,917,032	100
	營業成本				
5110	銷貨成本（附註九及二七）	<u>6,898,203</u>	<u>92</u>	<u>7,383,373</u>	<u>93</u>
5900	營業毛利	569,896	8	533,659	7
5910	與子公司及關聯企業之已（未）實現銷貨利益	<u>1,124</u>	<u>-</u>	<u>( 963 )</u>	<u>-</u>
5950	已實現營業毛利	<u>571,020</u>	<u>8</u>	<u>532,696</u>	<u>7</u>
	營業費用（附註二七）				
6100	推銷費用	222,812	3	245,345	3
6200	管理費用	107,393	2	99,704	2
6300	研發費用	9,066	-	8,733	-
6450	預期信用減損迴轉利益（附註七）	<u>( 6,904 )</u>	<u>-</u>	<u>( 2,906 )</u>	<u>-</u>
6000	營業費用合計	<u>332,367</u>	<u>5</u>	<u>350,876</u>	<u>5</u>
6510	其他收益及費損淨額（附註二一）	<u>( 176 )</u>	<u>-</u>	<u>558</u>	<u>-</u>
6900	營業淨利	<u>238,477</u>	<u>3</u>	<u>182,378</u>	<u>2</u>
	營業外收入及支出				
7070	採用權益法之子公司及關聯企業利益（附註四）	148,672	2	115,578	2
7630	外幣兌換淨利益（附註二一）	19,729	-	9,836	-
7100	利息收入	517	-	392	-
7110	租金收入（附註二七）	360	-	320	-

（接次頁）



(承前頁)

代 碼		108年度		107年度	
		金 額	%	金 額	%
7190	其他收入 (附註二七)	\$ 3,417	-	\$ 5,519	-
7510	利息費用 (附註二一)	( 18,506)	-	( 12,731)	-
7520	什項支出 (附註八)	( 730)	-	( 7,236)	-
7000	營業外收入及支出 合計	<u>153,459</u>	<u>2</u>	<u>111,678</u>	<u>2</u>
7900	稅前淨利	391,936	5	294,056	4
7950	所得稅費用 (附註四及二二)	<u>52,932</u>	<u>-</u>	<u>38,424</u>	<u>1</u>
8200	淨 利	<u>339,004</u>	<u>5</u>	<u>255,632</u>	<u>3</u>
	其他綜合損益				
8310	不重分類至損益之項目：				
8311	確定福利計畫之再衡 量數 (附註四及十 八)	( 288)	-	2,135	-
8316	透過其他綜合損益按 公允價值衡量之權 益工具投資評價損 益	( 20,175)	-	-	-
8330	採用權益法認列之關 聯企業之其他綜合 損益之份額 (附註 四)	( 669)	-	( 919)	-
		<u>( 21,132)</u>	<u>-</u>	<u>1,216</u>	<u>-</u>
8360	後續可能重分類至損益之 項目：				
8361	國外營運機構財務報 表換算之兌換差額 (附註四)	( 27,638)	( 1)	( 11,193)	-
8300	其他綜合損益 (淨額) 合計	<u>( 48,770)</u>	<u>( 1)</u>	<u>( 9,977)</u>	<u>-</u>
8500	綜合損益總額	<u>\$ 290,234</u>	<u>4</u>	<u>\$ 245,655</u>	<u>3</u>
	每股盈餘 (附註二三)				
9710	基 本	<u>\$ 1.55</u>		<u>\$ 1.17</u>	
9810	稀 釋	<u>\$ 1.55</u>		<u>\$ 1.17</u>	

後附之附註係本個體財務報表之一部分。

董事長：




經理人：



會計主管：





民國 108 年及 107 年 12 月 31 日

單位：新台幣仟元，惟  
每股股利為元

代 碼		普 通 股 股 本 ( 附 註 十 九 )		資 本 公 積 ( 附 註 十 九 )	保 留 盈 餘 ( 附 註 十 九 )		未 分 配 盈 餘	其 他 權 益		權 益 總 計
		股 數 ( 仟 股 )	金 額		法 定 盈 餘 公 積	特 別 盈 餘 公 積		透 過 其 他 綜 合 損 益 按 公 允 價 值 衡 量 之 金 融 資 產 未 實 現 評 價 損 益	國 外 營 運 機 構 財 務 報 表 換 算 之 兒 換 差 額	
A1	107 年 1 月 1 日 餘 額	218,703	\$ 2,187,030	\$ 121,015	\$ 138,439	\$ 200,454	\$ 605,419	\$ -	(\$ 56,373)	\$ 3,195,984
	106 年度盈餘指撥及分配									
B1	法定盈餘公積	-	-	-	24,687	-	( 24,687)	-	-	-
B5	股東現金股利—每股 1.25 元	-	-	-	-	-	( 273,379)	-	-	( 273,379)
		-	-	-	24,687	-	( 298,066)	-	-	( 273,379)
D1	107 年度淨利	-	-	-	-	-	255,632	-	-	255,632
D3	107 年度其他綜合損益	-	-	-	-	-	1,216	-	( 11,193)	( 9,977)
D5	107 年度綜合損益總額	-	-	-	-	-	256,848	-	( 11,193)	245,655
Z1	107 年 12 月 31 日 餘 額	218,703	2,187,030	121,015	163,126	200,454	564,201	-	( 67,566)	3,168,260
	107 年度盈餘指撥及分配									
B1	法定盈餘公積	-	-	-	25,563	-	( 25,563)	-	-	-
B5	股東現金股利—每股 1.15 元	-	-	-	-	-	( 251,509)	-	-	( 251,509)
		-	-	-	25,563	-	( 277,072)	-	-	( 251,509)
D1	108 年度淨利	-	-	-	-	-	339,004	-	-	339,004
D3	108 年度其他綜合損益	-	-	-	-	-	( 957)	( 20,175)	( 27,638)	( 48,770)
D5	108 年度綜合損益總額	-	-	-	-	-	338,047	( 20,175)	( 27,638)	290,234
Q1	處分透過其他綜合損益按公允價值衡量 之權益工具	-	-	-	-	-	( 20,175)	20,175	-	-
Z1	108 年 12 月 31 日 餘 額	218,703	\$ 2,187,030	\$ 121,015	\$ 188,689	\$ 200,454	\$ 605,001	\$ -	(\$ 95,204)	\$ 3,206,985

後附之附註係本個體財務報表之一部分。

董事長：



經理人：



會計主管：



福懋油脂股份有限公司  
個體現金流量表

民國 108 年及 107 年 1 月 1 日至 12 月 31 日

單位：新台幣仟元

代 碼		108年度	107年度
	營業活動之現金流量		
A10000	稅前淨利	\$ 391,936	\$ 294,056
A20010	收益費損項目		
A20100	折舊費用	38,347	30,616
A20200	攤銷費用	999	999
A20300	預期信用減損迴轉利益	( 6,904)	( 2,906)
A20900	利息費用	18,506	12,731
A21200	利息收入	( 517)	( 392)
A22300	採用權益法之子公司及關聯企業利益	( 148,672)	( 115,578)
A22500	處分不動產、廠房及設備損(益)	193	( 558)
A29900	處分使用權資產利益	( 17)	-
A23900	與子公司及關聯企業之未(已)實現銷貨利益	( 1,124)	963
A30000	營業資產及負債之淨變動數		
A31130	應收票據	102,917	38,675
A31140	應收票據—關係人	( 764)	916
A31150	應收帳款	64,331	20,403
A31160	應收帳款—關係人	( 108,950)	11,810
A31180	其他應收款	( 3,005)	( 6,811)
A31190	其他應收款—關係人	( 292)	-
A31200	存 貨	( 43,450)	366,834
A31230	預付款項	9,996	( 10,918)
A31240	其他流動資產	27	( 29)
A32130	應付票據	( 1,529)	( 2,264)
A32150	應付帳款	( 68,026)	( 4,378)
A32160	應付帳款—關係人	10,193	( 9,543)
A32180	其他應付款	16,584	( 2,444)
A32190	其他應付款—關係人	21	-
A32230	其他流動負債	( 443)	559
A32240	淨確定福利負債	( 4,874)	( 8,357)
A33000	營運產生之現金	265,483	614,384
A33100	收取之利息	486	354

( 接 次 頁 )

(承前頁)

代 碼		108年度	107年度
A33300	支付之利息	(\$ 16,765)	(\$ 12,397)
A33500	支付之所得稅	( 34,183)	( 40,328)
AAAA	營業活動之淨現金流入	<u>215,021</u>	<u>562,013</u>
投資活動之現金流量			
B00010	取得透過其他綜合損益按公允價值 衡量之金融資產	( 92,350)	-
B00020	處分透過其他綜合損益按公允價值 衡量之金融資產	72,175	-
B00040	取得按攤銷後成本衡量之金融資產	( 154,763)	-
B02700	取得不動產、廠房及設備(附註二 四)	( 598,743)	( 27,178)
B02800	處分不動產、廠房及設備價款	484	342
B03700	存出保證金減少	2,913	2,668
B06700	其他非流動資產減少	69	108
B07500	收取之利息	35	71
B07600	取得子公司及關聯企業股利	<u>100,639</u>	<u>109,324</u>
BBBB	投資活動之淨現金流(出)入	<u>( 669,541)</u>	<u>85,335</u>
籌資活動之現金流量			
C00100	短期借款增加(減少)	687,359	( 270,000)
C00500	應付短期票券減少	( 150,000)	( 250,000)
C01600	舉借長期借款	544,000	265,000
C01700	償還長期借款	( 174,000)	( 25,000)
C04020	租賃負債本金償還	( 9,638)	-
C04500	發放現金股利	<u>( 251,509)</u>	<u>( 273,379)</u>
CCCC	籌資活動之淨現金流入(出)	<u>646,212</u>	<u>( 553,379)</u>
EEEE	現金淨增加	191,692	93,969
E00100	年初現金餘額	<u>326,922</u>	<u>232,953</u>
E00200	年底現金餘額	<u>\$ 518,614</u>	<u>\$ 326,922</u>

後附之附註係本個體財務報表之一部分。

董事長：



經理人：



會計主管：



福懋油脂股份有限公司

個體財務報表附註

民國 108 年及 107 年 1 月 1 日至 12 月 31 日

(除另註明外，金額以新台幣仟元為單位)

一、公司沿革

福懋油脂股份有限公司(以下稱「本公司」)設立於民國 75 年，自民國 82 年 9 月起股票於台灣證券交易所上市買賣；主要業務為製造及銷售黃豆油(沙拉油)、黃豆粉、麵粉、麥片、玉米、飼料及進出口貿易業務。自民國 96 年 10 月起，本公司之子公司台灣大食品股份有限公司(台灣大食品公司)開始營運，主要從事麵粉之產銷，故本公司暫不再經營麵粉生產之業務。

本個體財務報表係以本公司之功能性貨幣新台幣表達。

二、通過財務報表之日期及程序

本個體財務報表於 109 年 3 月 27 日經董事會通過。

三、新發布及修訂準則及解釋之適用

- (一) 首次適用修正後之證券發行人財務報告編製準則及金融監督管理委員會(以下稱「金管會」)認可並發布生效之國際財務報導準則(IFRS)、國際會計準則(IAS)、解釋(IFRIC)及解釋公告(SIC)(以下稱「IFRSs」)

除下列說明外，適用修正後之證券發行人財務報告編製準則及金管會認可並發布生效之 IFRSs 將不致造成本公司會計政策之重大變動：

1. IFRS 16「租賃」

IFRS 16 規範租賃協議之辨認與出租人及承租人會計處理，該準則取代 IAS 17「租賃」及 IFRIC 4「決定一項安排是否包含租賃」等相關解釋。相關會計政策請參閱附註四。

租賃定義

本公司選擇僅就 108 年 1 月 1 日以後簽訂(或變動)之合約依 IFRS 16 評估是否係屬(或包含)租賃，先前已依 IAS 17

及 IFRIC 4 辨認為租賃之合約不予重新評估並依 IFRS 16 之過渡規定處理。

#### 本公司為承租人

除低價值標的資產租賃及短期租賃選擇按直線基礎認列費用外，其他租賃係於個體資產負債表認列使用權資產及租賃負債。個體綜合損益表係分別表達使用權資產之折舊費用及租賃負債按有效利息法所產生之利息費用。於個體現金流量表中，償付租賃負債之本金金額表達為籌資活動，支付利息部分則列為營業活動。適用 IFRS 16 前，分類為營業租賃之合約係按直線基礎認列費用。營業租賃現金流量於個體現金流量表係表達於營業活動。

本公司選擇將追溯適用 IFRS 16 之累積影響數調整於 108 年 1 月 1 日保留盈餘，不重編比較資訊。

先前依 IAS 17 以營業租賃處理之協議，於 108 年 1 月 1 日租賃負債之衡量係以剩餘租賃給付按該日承租人之增額借款利率折現，全部使用權資產係以該日之租賃負債金額衡量。除適用下述權宜作法 2. 者外，所認列之使用權資產均適用 IAS 36 評估減損。

本公司亦適用下列權宜作法：

- (1) 對具有合理類似特性之租賃組合使用單一折現率衡量租賃負債。
- (2) 將 107 年底認列之虧損性租賃合約負債準備調整 108 年 1 月 1 日使用權資產，而不依 IAS 36 評估減損。
- (3) 租賃期間於 108 年 12 月 31 日以前結束之租賃依短期租賃處理。
- (4) 不將原始直接成本計入 108 年 1 月 1 日之使用權資產衡量中。
- (5) 進行租賃負債之衡量時，對諸如租賃期間之決定使用後見之明。

本公司於 108 年 1 月 1 日認列租賃負債所適用之增額借款利率加權平均數為 1.4%，該租賃負債金額與 107 年 12 月 31 日不可取消營業租賃之未來最低租賃給付總額之差異說明如下：

107 年 12 月 31 日不可取消營業租賃之未來最低

租賃給付總額	\$ 87,874
減：適用豁免之短期租賃	( 3,511)
減：適用豁免之低價值資產租賃	( 387)
108 年 1 月 1 日未折現總額	<u>\$ 83,976</u>
按 108 年 1 月 1 日增額借款利率折現後之現值	\$ 76,173
加：因費率變動而影響租賃給付金額之調整	<u>198</u>
108 年 1 月 1 日租賃負債餘額	<u>\$ 76,371</u>

#### 本公司為出租人

於過渡時對出租人之租賃不作任何調整，且自 108 年 1 月 1 日起始適用 IFRS 16。

首次適用 IFRS 16 對 108 年 1 月 1 日各資產及負債項目調整如下：

	108年1月1日 調整前金額	首次適用 之調整	108年1月1日 調整後金額
使用權資產	\$ -	\$ 76,371	\$ 76,371
資產影響	\$ -	\$ 76,371	\$ 76,371
租賃負債—流動	\$ -	\$ 9,348	\$ 9,348
租賃負債—非流動	-	67,023	67,023
負債影響	\$ -	\$ 76,371	\$ 76,371

#### (三) 109 年適用之金管會認可之 IFRSs

新發布／修正／修訂準則及解釋	IASB 發布之生效日
IFRS 3 之修正「業務之定義」	2020 年 1 月 1 日（註 1）
IFRS 9、IAS 39 及 IFRS 7 之修正「利率指標變革」	2020 年 1 月 1 日（註 2）
IAS 1 及 IAS 8 之修正「重大性之定義」	2020 年 1 月 1 日（註 3）

註 1：收購日在年度報導期間開始於 2020 年 1 月 1 日以後之企業合併及於前述日期以後發生之資產取得適用此項修正。

註 2：2020 年 1 月 1 日以後開始之年度期間追溯適用此項修正。

註 3：2020 年 1 月 1 日以後開始之年度期間推延適用此項修正。

截至本個體財務報告通過發布日止，本公司仍持續評估其他準則、解釋之修正對財務狀況與財務績效之影響，相關影響待評估完成時予以揭露。

(四) 國際會計準則理事會 (IASB) 已發布但尚未經金管會認可並發布生效之 IFRSs

新發布／修正／修訂準則及解釋	IASB發布之生效日(註1)
IFRS 10及IAS 28之修正「投資者與其關聯企業或合資間之資產出售或投入」	未定
IFRS 17「保險合約」	2021年1月1日
IAS 1之修正「將負債分類為流動或非流動」	2022年1月1日

註1：除另註明外，上述新發布／修正／修訂準則或解釋係於各該日期以後開始之年度報導期間生效。

截至本個體財務報告通過發布日止，本公司仍持續評估其他準則、解釋之修正對財務狀況與財務績效之影響，相關影響待評估完成時予以揭露。

#### 四、重大會計政策之彙總說明

##### (一) 遵循聲明

本個體財務報表係依照證券發行人財務報告編製準則編製。

##### (二) 編製基礎

除按確定福利義務現值減除計畫資產公允價值認列之淨確定福利負債外，本個體財務報表係依歷史成本基礎編製。

本公司於編製個體財務報表時，對投資子公司及關聯企業係採權益法處理。為使本個體財務報表之本年度損益、其他綜合損益及權益與本公司合併財務報表中歸屬於本公司業主之本年度損益、其他綜合損益及權益相同，個體基礎與合併基礎下若干會計處理差異係調整「採用權益法之投資」、「採用權益法之子公司及關聯企業利益」、「採用權益法之關聯企業其他綜合損益之份額」暨相關權益項目。



### (三) 資產與負債區分流動與非流動之標準

流動資產包括：

1. 主要為交易目的而持有之資產；
2. 預期於資產負債表日後 12 個月內實現之資產；及
3. 現金。

流動負債包括：

1. 主要為交易目的而持有之負債；
2. 於資產負債表日後 12 個月內到期清償之負債，以及
3. 不能無條件將清償期限遞延至資產負債表日後至少 12 個月之負債。

非屬上述流動資產或流動負債者，係分類為非流動資產或非流動負債。

### (四) 外 幣

本公司編製個體財務報表時，以本公司功能性貨幣以外之貨幣（外幣）交易者，依交易日匯率換算為功能性貨幣記錄。

外幣貨幣性項目於每一資產負債表日以收盤匯率換算。因交割貨幣性項目或換算貨幣性項目產生之兌換差額，於發生當年度認列於損益。

以公允價值衡量之外幣非貨幣性項目係以決定公允價值當日之匯率換算，所產生之兌換差額列為當年度損益，惟屬公允價值變動認列於其他綜合損益者，其產生之兌換差額列於其他綜合損益。

以歷史成本衡量之外幣非貨幣性項目係以交易日之匯率換算，不再重新換算。

於編製個體財務報表時，國外營運機構（包含營運所在國家或使用之貨幣與本公司不同之子公司）之資產及負債以每一資產負債表日匯率換算為新台幣。收益及費損項目係以當年度平均匯率換算，所產生之兌換差額認列為其他綜合損益。

### (五) 存 貨

存貨包括（在途）原料、物料、製成品、在製品及商品。存貨係以成本與淨變現價值孰低衡量，比較成本與淨變現價值時除同類

別存貨外係以個別項目為基礎。淨變現價值係指在正常情況下之估計售價減除至完工尚需投入之估計成本及完成出售所需之估計成本後之餘額。存貨成本之計算係採加權平均法。

#### (六) 投資子公司

本公司採用權益法處理對子公司之投資。

子公司係指本公司具有控制之個體。

權益法下，投資原始依成本認列，取得日後帳面金額係隨本公司所享有之子公司損益及其他綜合損益份額與利潤分配而增減。此外，針對本公司可享有子公司其他權益之變動係按持股比例認列。

本公司評估減損時，係以個體財務報表整體考量現金產生單位並比較其可回收金額與帳面金額。嗣後若資產可回收金額增加時，將減損損失之迴轉認列為利益，惟資產於減損損失迴轉後之帳面金額，不得超過該項資產在未認列減損損失之情況下，減除應提列攤銷後之帳面金額。

本公司與子公司之順流交易未實現損益於個體財務報告予以銷除。本公司與子公司之逆流交易所產生之損益，僅在與本公司對子公司權益無關之範圍內，認列於個體財務報告。

#### (七) 投資關聯企業

關聯企業係指本公司具有重大影響，但非屬子公司或合資之企業。

本公司對投資關聯企業係採用權益法。

權益法下，投資關聯企業原始依成本認列，取得日後帳面金額係隨本公司所享有之關聯企業損益及其他綜合損益份額與利潤分配而增減。此外，針對本公司可享有關聯企業權益之變動係按持股比例認列。

關聯企業發行新股時，本公司若未按持股比例認購，致使持股比例發生變動，並因而使投資之股權淨值發生增減時，其增減數調整資本公積及採用權益法之投資。前項調整如應借記資本公積，而採用權益法之投資所產生之資本公積餘額不足時，其差額借記保留盈餘。

本公司於評估減損時，係將投資之整體帳面金額視為單一資產比較可回收金額與帳面金額，進行減損測試，所認列之減損損失亦屬於投資帳面金額之一部分。減損損失之任何迴轉，於該投資之可回收金額後陸續增加之範圍內予以認列。

本公司與關聯企業間之逆流及順流交易所產生損益，僅在與本公司對關聯企業權益無關之範圍內，認列於個體財務報告。

#### (八) 不動產、廠房及設備

不動產、廠房及設備係以成本認列，後續以成本減除累計折舊後之金額衡量。

不動產、廠房及設備於耐用年限內按直線基礎，對每一重大部分單獨提列折舊。本公司至少於每一年度結束日對估計耐用年限、殘值及折舊方法進行檢視，並推延適用會計估計變動之影響。

不動產、廠房及設備除列時，淨處分價款與該資產帳面金額間之差額係認列於損益。

#### (九) 有形資產之減損

本公司於每一資產負債表日評估是否有任何跡象顯示有形資產可能已減損。若有任一減損跡象存在，則估計該資產之可回收金額。倘無法估計個別資產之可回收金額，本公司估計該資產所屬現金產生單位之可回收金額。

可回收金額為公允價值減出售成本與其使用價值之較高者。個別資產或現金產生單位之可回收金額若低於其帳面金額時，將該資產或現金產生單位之帳面金額調減至其可回收金額，減損損失係認列於損益。

當減損損失於後續迴轉時，該資產或現金產生單位之帳面金額調增至修訂後之可回收金額，惟增加後之帳面金額以不超過該資產或現金產生單位若未於以前年度認列減損損失時所決定之帳面金額（減除折舊）。減損損失之迴轉係認列於損益。

#### (十) 金融工具

金融資產與金融負債於本公司成為該工具合約條款之一方時認列於個體資產負債表。

原始認列金融資產與金融負債時，若金融資產或金融負債非屬透過損益按公允價值衡量者，係按公允價值加計直接可歸屬於取得或發行金融資產或金融負債之交易成本衡量。直接可歸屬於取得或發行透過損益按公允價值衡量之金融資產或金融負債之交易成本，則立即認列為損益。

#### 1. 金融資產

金融資產之慣例交易係採交易日會計認列及除列。

##### (1) 衡量種類

本公司所持有之金融資產種類為按攤銷後成本衡量之金融資產及透過其他綜合損益按公允價值衡量之權益工具投資。

##### A. 按攤銷後成本衡量之金融資產

本公司投資金融資產若同時符合下列兩條件，則分類為按攤銷後成本衡量之金融資產：

- a. 係於某經營模式下持有，該模式之目的係持有金融資產以收取合約現金流量；及
- b. 合約條款產生特定日期之現金流量，該等現金流量完全為支付本金及流通在外本金金額之利息。

按攤銷後成本衡量之金融資產（包括現金、按攤銷後成本衡量之應收票據、應收帳款與其他應收款）於原始認列後，係以有效利息法決定之總帳面金額減除任何減損損失之攤銷後成本衡量，任何外幣兌換損益則認列於損益。

除下列兩種情況外，利息收入係以有效利率乘以金融資產總帳面金額計算：

- a. 購入或創始之信用減損金融資產，利息收入係以信用調整後有效利率乘以金融資產攤銷後成本計算。
- b. 非屬購入或創始之信用減損，但後續變成信用減損之金融資產，利息收入係以有效利率乘以金融資產攤銷後成本計算。

## B.透過其他綜合損益按公允價值衡量之權益工具投資

本公司於原始認列時，可作一不可撤銷之選擇，將非持有供交易且非企業合併收購者所認列或有對價之權益工具投資，指定透過其他綜合損益按公允價值衡量。

透過其他綜合損益按公允價值衡量之權益工具投資係按公允價值衡量，後續公允價值變動列報於其他綜合損益，並累計於其他權益中。於投資處分時，累積損益直接移轉至保留盈餘，並不重分類為損益。

透過其他綜合損益按公允價值衡量之權益工具投資之股利於本公司收款之權利確立時認列於損益中，除非該股利明顯代表部分投資成本之回收。

### (2) 金融資產之減損

本公司於每一資產負債表日按預期信用損失評估按攤銷後成本衡量之金融資產（含應收票據及應收帳款）。

應收票據及應收帳款均按存續期間預期信用損失認列備抵損失。其他金融資產係先評估自原始認列後信用風險是否顯著增加，若未顯著增加，則按 12 個月預期信用損失認列備抵損失，若已顯著增加，則按存續期間預期信用損失認列備抵損失。

預期信用損失係以發生違約之風險作為權重之加權平均信用損失。12 個月預期信用損失係代表金融工具於報導日後 12 個月內可能違約事項所產生之預期信用損失，存續期間預期信用損失則代表金融工具於預期存續期間所有可能違約事項產生之預期信用損失。

所有金融資產之減損損失係藉由備抵帳戶調降其帳面金額。

### (3) 金融資產之除列

本公司僅於對來自金融資產現金流量之合約權利失效，或已移轉金融資產且該資產所有權之幾乎所有風險及報酬已移轉予其他企業時，始將金融資產除列。

按攤銷後成本衡量之金融資產整體除列時，其帳面金額與所收取對價間之差額係認列於損益。透過其他綜合損益按公允價值衡量之權益工具投資整體除列時，累積損益直接移轉至保留盈餘，並不重分類為損益。

## 2. 金融負債

### (1) 後續衡量

金融負債係以有效利息法按攤銷後成本衡量。

### (2) 金融負債之除列

除列金融負債時，其帳面金額與所支付對價（包含任何所移轉之非現金資產或承擔之負債）間之差額認列為損益。

## (十一) 負債準備

認列為負債準備之金額係考量義務之風險及不確定性，而為資產負債表日清償義務所需支出之最佳估計。

## (十二) 收入認列

本公司於客戶合約辨認履約義務後，將交易價格分攤至各履約義務，並於滿足各履約義務時認列收入。

### 貨物銷貨收入

貨物銷貨收入來自油脂、飼料及原料等產品之銷售。

由於油脂、飼料及原料等產品於運抵客戶指定地點時／起運時，客戶對貨物已有訂定價格與使用之權利且負有再銷售之主要責任，並承擔貨物陳舊過時風險，本公司係於該時點認列收入及應收帳款。

去料加工時，加工產品所有權之重大風險及報酬並未移轉，是以去料時不作銷貨處理。

## (十三) 租賃

### 108 年

本公司於合約成立日評估合約是否係屬（或包含）租賃。

## 1. 本公司為出租人

當租賃條款係移轉附屬於資產所有權之幾乎所有風險與報酬予承租人，則將其分類為融資租賃。所有其他租賃則分類為營業租賃。

營業租賃下，租賃給付係按直線基礎於相關租賃期間內認列為收益。因取得營業租賃所發生之原始直接成本，係加計至標的資產之帳面金額，並按直線基礎於租賃期間內認列為費用。

## 2. 本公司為承租人

除適用認列豁免之低價值標的資產租賃及短期租賃之租賃給付係按直線基礎於租賃期間內認列為費用，其他租賃皆於租賃開始日認列使用權資產及租賃負債。

使用權資產原始按成本（包含租賃負債之原始衡量金額、租賃開始日前支付之租賃給付減除收取之租賃誘因、原始直接成本及復原標的資產之估計成本）衡量，後續按成本減除累計折舊及累計減損損失後之金額衡量，並調整租賃負債之再衡量數。使用權資產係單獨表達於個體資產負債表。

使用權資產採直線基礎自租賃開始日起至耐用年限屆滿時或租賃期間屆滿時兩者之較早者提列折舊。

租賃負債原始按租賃給付（包含固定給付）之現值衡量。若租賃隱含利率容易確定，租賃給付使用該利率折現。若該利率並非容易確定，則使用承租人增額借款利率。

後續，租賃負債採有效利息法按攤銷後成本基礎衡量，且利息費用係於租賃期間分攤。若租賃期間或用於決定租賃給付之費率變動導致未來租賃給付有變動，本公司再衡量租賃負債，並相對調整使用權資產，惟若使用權資產之帳面金額已減至零，則剩餘之再衡量金額認列於損益中。租賃負債係單獨表達於個體資產負債表。

## 107 年

當租賃條款係移轉附屬於資產所有權之幾乎所有風險與報酬予承租人，則將其分類為融資租賃。所有其他租賃則分類為營業租賃。

1. 本公司為出租人

營業租賃之租賃收益係按直線基礎於相關租賃期間內認列為收益。

2. 本公司為承租人

營業租賃給付係按直線基礎於租賃期間內認列為費用。

(十四) 借款成本

直接可歸屬於取得、建造或生產符合要件之資產之借款成本，係作為該資產成本之一部分，直到該資產達到預定使用或出售狀態之幾乎所有必要活動已完成為止。

除上述外，所有其他借款成本係於發生當期認列為損益。

(十五) 員工福利

1. 短期員工福利

短期員工福利相關負債係以換取員工服務而預期支付之非折現金額衡量。

2. 退職後福利

確定提撥退休計畫之退休金係於員工提供服務期間將應提撥之退休金數額認列為費用。

確定福利退休計畫之確定福利成本（含服務成本、淨利息及再衡量數）係採預計單位福利法精算。服務成本（含當期服務成本）及淨確定福利負債淨利息於發生時及清償發生時認列為員工福利費用。再衡量數（含精算損益及扣除利息後之計畫資產報酬）於發生時認列於其他綜合損益並列入保留盈餘，後續期間不重分類至損益。

淨確定福利負債係確定福利退休計畫之提撥短絀。淨確定福利資產不得超過從該計畫退還提撥金或可減少未來提撥金之現值。

(十六) 所得稅

所得稅費用係當期所得稅及遞延所得稅之總和。



## 1. 當期所得稅

依我國所得稅法規定計算之未分配盈餘加徵所得稅，係於股東會決議年度認列。

以前年度應付所得稅之調整，列入當年度所得稅。

## 2. 遞延所得稅

遞延所得稅係依帳載資產及負債帳面金額與計算課稅所得之課稅基礎二者所產生之暫時性差異計算。

遞延所得稅負債一般係就所有應課稅暫時性差異予以認列，而遞延所得稅資產則於很有可能有課稅所得以供可減除暫時性差異使用時認列。

與投資子公司相關之應課稅暫時性差異皆認列遞延所得稅負債。與此類投資有關之可減除暫時性差異，僅於其很有可能有足夠課稅所得用以實現暫時性差異，且於可預見之未來預期將迴轉的範圍內，予以認列遞延所得稅資產。

遞延所得稅資產之帳面金額於每一資產負債表日予以重新檢視，並針對已不再很有可能有足夠之課稅所得以供其回收所有或部分資產者，調減帳面金額。原未認列為遞延所得稅資產者，亦於每一資產負債表日予以重新檢視，並在未來很有可能產生課稅所得以供其回收所有或部分資產者，調增帳面金額。

遞延所得稅資產及負債係以預期負債清償或資產實現當年度之稅率衡量，該稅率係以資產負債表日已立法或已實質性立法之稅率及稅法為基礎。遞延所得稅負債及資產之衡量係反映本公司於資產負債表日預期回收或清償其資產及負債帳面金額之方式所產生之租稅後果。

## 五、重大會計判斷、估計及假設不確定性之主要來源

本公司於採用會計政策時，對於不易自其他來源取得相關資訊者，管理階層必須基於歷史經驗及其他攸關之因素作出相關之判斷、估計及假設。實際結果可能與估計有所不同。

管理階層將對估計與基本假設持續檢視，若估計之修正僅影響當年度，則於當年度認列；若會計估計之修正同時影響當年度及未來期間，則於修正當期及未來期間認列。

主要管理階層假設及估計不確定性之資訊如下：

#### 存貨之減損

存貨淨變現價值係正常營業過程中之估計售價減除至完工尚需投入之估計成本及完成出售所需之估計成本後之餘額估計，該等估計係依目前市場狀況及類似產品之歷史銷售經驗評估，市場情況之改變可能重大影響該等估計結果。

#### 六、現金

	108年12月31日	107年12月31日
庫存現金及零用金	\$ 203	\$ 197
銀行支票及活期存款	<u>518,411</u>	<u>326,725</u>
	<u>\$518,614</u>	<u>\$326,922</u>

銀行存款於資產負債表日之市場利率區間如下：

	108年12月31日	107年12月31日
銀行存款	0.01%-0.38%	0.01%-0.48%

#### 七、按攤銷後成本衡量之金融資產

	108年12月31日	107年12月31日
<u>流動</u>		
受限制資產－銀行存款	<u>\$ 154,763</u>	<u>\$ -</u>

按攤銷後成本衡量之金融資產於資產負債表日之市場利率區間如下：

	108年12月31日	107年12月31日
受限制資產－銀行存款	0.08%	-

受限制資產－銀行存款係提供予銀行作為開立信用狀之擔保，質押之資訊，參閱附註二八。

#### 八、應收票據、應收帳款及其他應收款

	108年12月31日	107年12月31日
<u>應收票據</u>		
按攤銷後成本衡量		
總帳面金額	\$ 107,540	\$ 210,457
減：備抵損失	<u>-</u>	<u>( 2,104)</u>
	<u>\$ 107,540</u>	<u>\$ 208,353</u>
<u>應收帳款</u>		
按攤銷後成本衡量		
總帳面金額	\$ 419,022	\$ 483,353
減：備抵損失	<u>( 955)</u>	<u>( 5,755)</u>
	<u>\$ 418,067</u>	<u>\$ 477,598</u>
<u>其他應收款</u>		
法院留置款	\$ 17,593	\$ 17,593
應收外銷退稅款	12,929	10,372
其    他	<u>1,796</u>	<u>1,352</u>
	<u>\$ 32,318</u>	<u>\$ 29,317</u>

##### (一) 應收票據

本公司對商品銷售之平均授信期間為 60 天，應收票據不予計息。本公司採行之政策係僅與信譽卓著對象進行交易，並於必要情形下取得足額之擔保以減輕因拖欠所產生財務損失之風險。本公司將使用其他公開可得之財務資訊及歷史交易記錄對主要客戶予以評等。本公司持續監督信用暴險及交易對方之信用等級，並將總交易金額分散至信用評等合格之不同客戶，另透過每年複核及核准之交易對方信用額度以管理信用暴險。

本公司按存續期間預期信用損失認列應收票據之備抵損失。存續期間預期信用損失係使用準備矩陣計算，其考量客戶過去違約紀錄與現時財務狀況、產業經濟情勢，並同時考量 GDP 預測及產業展望。因本公司之信用損失歷史經驗顯示，不同客戶群之損失型態並無顯著差異，因此準備矩陣未進一步區分客戶群，僅以應收票據逾期天數訂定預期信用損失率。

若有證據顯示交易對方面臨嚴重財務困難且本公司無法合理預期可回收金額，本公司直接沖銷相關應收票據，惟仍會持續追索活動，因追索回收之金額則認列於損益。

本公司依準備矩陣衡量應收票據之備抵損失如下：

108 年 12 月 31 日

	未逾 期	逾期1~60天	逾期 61~90天	逾期 91~120天	逾期 121~180天	逾期 181~365天	逾期 超過365天	合 計
預期信用損失率	0%							
總帳面金額	\$ 107,540	\$ -	\$ -	\$ -	\$ -	\$ -	\$ -	\$ 107,540
備抵損失(存續期間 預期信用損失)	-	-	-	-	-	-	-	-
攤銷後成本	<u>\$ 107,540</u>	<u>\$ -</u>	<u>\$ -</u>	<u>\$ -</u>	<u>\$ -</u>	<u>\$ -</u>	<u>\$ -</u>	<u>\$ 107,540</u>

107 年 12 月 31 日

	未逾 期	逾期1~60天	逾期 61~90天	逾期 91~120天	逾期 121~180天	逾期 181~365天	逾期 超過365天	合 計
預期信用損失率	1%							
總帳面金額	\$ 210,457	\$ -	\$ -	\$ -	\$ -	\$ -	\$ -	\$ 210,457
備抵損失(存續期間 預期信用損失)	( 2,104 )	-	-	-	-	-	-	( 2,104 )
攤銷後成本	<u>\$ 208,353</u>	<u>\$ -</u>	<u>\$ -</u>	<u>\$ -</u>	<u>\$ -</u>	<u>\$ -</u>	<u>\$ -</u>	<u>\$ 208,353</u>

應收票據備抵損失之變動資訊如下：

	108年度	107年度
年初餘額	\$ 2,104	\$ 2,491
減：本年度迴轉減損損失	( 2,104 )	( 387 )
年底餘額	<u>\$ -</u>	<u>\$ 2,104</u>

(二) 應收帳款

本公司對商品銷售之平均授信期間為 80 天，應收帳款不予計息。本公司採行之政策係僅與信譽卓著對象進行交易，並於必要情形下取得足額之擔保以減輕因拖欠所產生財務損失之風險。本公司將使用其他公開可得之財務資訊及歷史交易記錄對主要客戶予以評等。本公司持續監督信用暴險及交易對方之信用等級，並將總交易金額分散至信用評等合格之不同客戶，另透過每年複核及核准之交易對方信用額度以管理信用暴險。

本公司按存續期間預期信用損失認列應收帳款之備抵損失。存續期間預期信用損失係使用準備矩陣計算，其考量客戶過去違約紀錄與現時財務狀況、產業經濟情勢，並同時考量 GDP 預測及產業展望。因本公司之信用損失歷史經驗顯示，不同客戶群之損失型態並無顯著差異，因此準備矩陣未進一步區分客戶群，僅以應收帳款逾期天數訂定預期信用損失率。

若有證據顯示交易對方面臨嚴重財務困難且本公司無法合理預期可回收金額，本公司直接沖銷相關應收帳款，惟仍會持續追索活動，因追索回收之金額則認列於損益。

本公司依準備矩陣衡量應收帳款之備抵損失如下：

108 年 12 月 31 日

	未逾 期	逾期1~60天	逾 61~90天	逾 91~120天	逾 121~180天	逾 181~365天	逾 超過365天	合 計
預期信用損失率	0.01%	0.40%	5.70%	-	-	100%	100%	
總帳面金額	\$ 399,816	\$ 17,744	\$ 655	\$ -	\$ -	\$ 603	\$ 204	\$ 419,022
備抵損失(存續期間)								
預期信用損失)	( 40 )	( 71 )	( 37 )	-	-	( 603 )	( 204 )	( 955 )
攤銷後成本	<u>\$ 399,776</u>	<u>\$ 17,673</u>	<u>\$ 618</u>	<u>\$ -</u>	<u>\$ -</u>	<u>\$ -</u>	<u>\$ -</u>	<u>\$ 418,067</u>

107 年 12 月 31 日

	未逾 期	逾期1~60天	逾 61~90天	逾 91~120天	逾 121~180天	逾 181~365天	逾 超過365天	合 計
預期信用損失率	1%	3.88%	17.68%	27.09%	46.84%	100%	100%	
總帳面金額	\$ 462,044	\$ 20,852	\$ 31	\$ 31	\$ 156	\$ 35	\$ 204	\$ 483,353
備抵損失(存續期間)								
預期信用損失)	( 4,620 )	( 809 )	( 5 )	( 9 )	( 73 )	( 35 )	( 204 )	( 5,755 )
攤銷後成本	<u>\$ 457,424</u>	<u>\$ 20,043</u>	<u>\$ 26</u>	<u>\$ 22</u>	<u>\$ 83</u>	<u>\$ -</u>	<u>\$ -</u>	<u>\$ 477,598</u>

應收帳款備抵損失之變動資訊如下：

	108年12月31日	107年12月31日
年初餘額	\$ 5,755	\$ 12,835
減：本年度迴轉減損損失	( 4,800 )	( 2,519 )
減：本年度實際沖銷	-	( 4,561 )
年底餘額	<u>\$ 955</u>	<u>\$ 5,755</u>

(三) 其他應收款

其他應收款主要係下述兩案判決確定應沒收之犯罪所得 92,086 仟元，將自法院留置款 109,679 仟元扣除，剩餘款項 17,593 仟元將於法院執行後續程序完畢後，退還本公司。

台中市地方法院檢察署於 102 年 11 月以本公司為降低製造橄欖油成本，用低價油品摻混替代，藉以謀取不法利益為由，以食品衛生管理法起訴本公司暨以詐欺罪起訴本公司部分員工，並請求依法宣告沒收本公司 96 年至 102 年 10 月銷售六款橄欖油商品之犯罪所得，共計 109,679 仟元，本公司將該項金額匯入台中市地方法院檢察署 302 專戶。法院於 106 年 12 月一審判決本公司因受雇員工執行業務違反食品安全管理法裁罰 1,000 仟元，並沒收本公司 96 年至 102 年 10 月銷售六款橄欖油商品之犯罪所得扣除消費者退貨、廠商和解

金及行政罰鍰後之款項，共計沒收犯罪所得 85,166 仟元。本公司於 107 年 1 月提起上訴，另於 107 年 9 月撤回二審上訴，全案判決確定。本公司於 102 年度已估列 7,307 仟元之相關損失及負債準備，另於 106 年度依法院判決結果估列 78,859 仟元之相關損失及負債準備(損失帳列什項支出)。

另本公司為沛津有限公司（以下稱沛津公司）代工外銷之油品添加葉綠素，受上述事件影響，沛津公司 102 年 11 月向本公司及本公司部分員工提起詐欺告訴，法院於 106 年 12 月一審判決本公司因受雇員工執行業務違反食品安全管理法裁罰 500 仟元，檢察官於 107 年 1 月提起上訴。本公司於 107 年 5 月與沛津公司針對其未給付代工款進行調解，沛津公司承諾給付本公司 1,115 仟元代工款。法院於 107 年 11 月二審駁回檢察官上訴，並判決沒收本公司 96 年至 102 年 10 月間為沛津公司代工外銷油品之犯罪所得 8,035 仟元，扣除雙方已達成調解給付之代工款 1,115 仟元，共計沒收犯罪所得 6,920 仟元，全案判決確定。本公司於 106 年度估列 500 仟元之相關損失及負債準備（損失帳列什項支出），另於 107 年度依法院判決結果認列 6,920 仟元之相關損失（帳列什項支出）。

#### 九、存 貨

	108年12月31日	107年12月31日
在途存貨	\$ 410,994	\$ 255,302
原 料	129,749	201,040
製 成 品	89,680	119,842
在 製 品	28,404	39,382
物 料	5,726	5,457
商 品	-	80
	<u>\$ 664,553</u>	<u>\$ 621,103</u>

108 年度與存貨相關之營業成本為 6,898,203 仟元，其中包括存貨盤虧 4,476 仟元。107 年度與存貨相關之營業成本為 7,383,373 仟元，其中包括存貨盤虧 7,563 仟元。

# 十、預付款項

	108年12月31日	107年12月31日
留抵稅額	\$ 174,483	\$ 178,416
其他預付款	17,125	25,971
進項稅額	2,836	215
預付貨款	233	71
	<u>\$ 194,677</u>	<u>\$ 204,673</u>

# 十一、採用權益法之投資

	108年12月31日	107年12月31日
投資子公司	\$ 1,421,100	\$ 1,408,581
投資關聯企業	257,928	249,378
	<u>\$ 1,679,028</u>	<u>\$ 1,657,959</u>

## (一) 投資子公司

	108年12月31日	107年12月31日
台灣大食品公司	\$ 705,711	\$ 691,587
FORMOSA OIL PROCESSING (PANAMA) S.A.	674,268	681,257
福有安康股份有限公司(福有 安康公司)	29,315	29,008
中翔國際股份有限公司(中翔 國際公司)	11,806	6,729
	<u>\$ 1,421,100</u>	<u>\$ 1,408,581</u>

子 公 司 名 稱	所 有 權 權 益 及 表 決 權 百 分 比	
	108年12月31日	107年12月31日
台灣大食品公司	63%	63%
FORMOSA OIL PROCESSING (PANAMA) S.A.	100%	100%
福有安康公司	51%	51%
中翔國際公司	100%	100%

108 及 107 年度採用權益法之子公司之損益及其他綜合損益份額，係依據各子公司同期間經會計師查核之財務報表認列。

(二) 投資關聯企業

	108年12月31日	107年12月31日
具重大性之關聯企業		
中聯油脂股份有限公司		
(中聯油脂公司)	<u>\$ 257,928</u>	<u>\$ 249,378</u>

本公司於資產負債表日對關聯企業之所持股權百分比如下：

公 司 名 稱	108年12月31日	107年12月31日
中聯油脂公司	33.33%	33.33%

上述關聯企業之業務性質、主要營業場所及公司註冊國家之資訊，請參閱附表五「被投資公司名稱、所在地區...等相關資訊」。

採用權益法之投資及本公司對其所享有之損益及其他綜合損益份額，係依據關聯企業同期間經會計師查核之財務報表認列。

本公司對上述關聯企業採權益法衡量。

以下彙總性財務資訊係以關聯企業 IFRSs 財務報表為基礎編製，並已反映採權益法時所作之調整。

中聯油脂公司

	108年12月31日	107年12月31日
流動資產	\$ 768,995	\$ 838,128
非流動資產	1,421,680	1,208,074
流動負債	( 1,067,090)	( 970,353)
非流動負債	( 348,708)	( 323,264)
權 益	<u>\$ 774,877</u>	<u>\$ 752,585</u>
本公司持股比例	33.33%	33.33%
本公司享有之權益	\$ 258,293	\$ 250,862
順流交易之未實現損益	( 365)	( 1,484)
投資帳面金額	<u>\$ 257,928</u>	<u>\$ 249,378</u>

	108年度	107年度
營業收入	<u>\$ 7,078,083</u>	<u>\$ 6,684,118</u>
本年度淨利	\$ 84,301	\$ 68,233
其他綜合損益	( 2,009)	( 2,756)
綜合損益總額	<u>\$ 82,292</u>	<u>\$ 65,477</u>
自中聯油脂公司收取之股利	<u>\$ 20,000</u>	<u>\$ 18,000</u>



## 十二、不動產、廠房及設備

	108年12月31日					107年12月31日				
土 地	\$ 715,940					\$ 715,940				
建 築 物	50,053					54,423				
機器設備	32,873					41,277				
運輸設備	9,800					9,305				
試驗設備	4,250					2,091				
其他設備	29,238					34,249				
未完工程	620,562					-				
	<u>\$ 1,462,716</u>					<u>\$ 857,285</u>				

	土	地	建	築	物	機	器	設	備	運	輸	設	備	試	驗	設	備	其	他	設	備	未	完	工	程	合	計
成 本																											
107年1月1日餘額	\$	715,940	\$	243,876	\$	355,295	\$	21,008	\$	12,967	\$	225,378	\$	-	\$	1,574,464											
增 添	-	-	-	-	1,369	6,075	339	1,623	-	-	-	-	-	-	-	9,406											
處 分	-	-	-	-	-	( 5,090 )	( 4 )	( 340 )	-	-	-	-	-	-	-	( 5,434 )											
107年12月31日餘額	<u>\$ 715,940</u>	<u>\$ 243,876</u>	<u>\$ 356,664</u>	<u>\$ 21,993</u>	<u>\$ 13,302</u>	<u>\$ 226,661</u>	<u>\$ -</u>	<u>\$ 1,578,436</u>																			
累計折舊																											
107年1月1日餘額	\$	-	( \$ 184,953 )	( \$ 302,260 )	( \$ 16,597 )	( \$ 10,555 )	( \$ 181,601 )	\$	-	( \$ 695,966 )																	
處 分	-	-	-	-	5,090	2	339	-	-	5,431																	
折舊費用	-	( 4,500 )	( 13,127 )	( 1,181 )	( 658 )	( 11,150 )	-	-	-	( 30,616 )																	
107年12月31日餘額	<u>\$ -</u>	<u>( \$ 189,453 )</u>	<u>( \$ 315,387 )</u>	<u>( \$ 12,688 )</u>	<u>( \$ 11,211 )</u>	<u>( \$ 192,412 )</u>	<u>\$ -</u>	<u>( \$ 721,151 )</u>																			
107年12月31日淨額	<u>\$ 715,940</u>	<u>\$ 54,423</u>	<u>\$ 41,277</u>	<u>\$ 9,305</u>	<u>\$ 2,091</u>	<u>\$ 34,249</u>	<u>\$ -</u>	<u>\$ 857,285</u>																			
成 本																											
108年1月1日餘額	\$	715,940	\$	243,876	\$	356,664	\$	21,993	\$	13,302	\$	226,661	\$	-	\$	1,578,436											
增 添	-	-	-	-	3,694	2,074	3,058	5,546	-	-	-	-	-	-	-	634,934											
處 分	-	-	-	-	-	( 375 )	( 3 )	( 2,241 )	-	-	-	-	-	-	-	( 2,619 )											
重 分 類	-	-	-	-	-	-	( 8 )	8	-	-	-	-	-	-	-	-											
108年12月31日餘額	<u>\$ 715,940</u>	<u>\$ 243,876</u>	<u>\$ 360,358</u>	<u>\$ 23,692</u>	<u>\$ 16,349</u>	<u>\$ 229,974</u>	<u>\$ 620,562</u>	<u>\$ 2,210,751</u>																			
累計折舊																											
108年1月1日餘額	\$	-	( \$ 189,453 )	( \$ 315,387 )	( \$ 12,688 )	( \$ 11,211 )	( \$ 192,412 )	\$	-	( \$ 721,151 )																	
處 分	-	-	-	-	375	3	1,345	-	-	1,723																	
重 分 類	-	-	-	-	-	5	( 5 )	-	-	-																	
折舊費用	-	( 4,370 )	( 12,098 )	( 1,579 )	( 896 )	( 9,664 )	-	-	-	( 28,607 )																	
108年12月31日餘額	<u>\$ -</u>	<u>( \$ 193,823 )</u>	<u>( \$ 327,485 )</u>	<u>( \$ 13,892 )</u>	<u>( \$ 12,099 )</u>	<u>( \$ 200,736 )</u>	<u>\$ -</u>	<u>( \$ 748,035 )</u>																			
108年12月31日淨額	<u>\$ 715,940</u>	<u>\$ 50,053</u>	<u>\$ 32,873</u>	<u>\$ 9,800</u>	<u>\$ 4,250</u>	<u>\$ 29,238</u>	<u>\$ 620,562</u>	<u>\$ 1,462,716</u>																			

未完工程主要係本公司於台中港區興建中之棕櫚油廠。

於 108 及 107 年度由於並無任何減損跡象，故本公司並未進行減損評估。

折舊費用係以直線基礎按下列耐用年數計提：

建築物	
廠房主建物	5至55年
工程系統	5至40年
機器設備	3至17年
運輸設備	2至10年
試驗設備	2至11年
其他設備	1至17年

### 十三、租賃協議

#### (一) 使用權資產－108 年

	108年12月31日
使用權資產帳面金額	
土    地	\$ 58,909
建  築  物	7,408
運輸設備	<u>10,685</u>
	<u>\$ 77,002</u>
使用權資產之增添	108年度
	<u>\$ 14,719</u>
使用權資產之折舊費用	
土    地	\$ 2,937
建  築  物	1,665
運輸設備	<u>5,138</u>
	<u>\$ 9,740</u>

#### (二) 租賃負債－108 年

	108年12月31日
租賃負債帳面金額	
流    動	<u>\$ 8,760</u>
非  流  動	<u>\$ 68,327</u>

租賃負債之折現率區間如下：

	108年12月31日
土    地	1.38%
建  築  物	1.38%
運輸設備	1.38%

#### (三) 重要承租活動及條款

本公司於 106 年 11 月與台灣港務股份有限公司－台中港務分公司（以下稱港務分公司）簽訂承租港埠產業發展專業區土地租賃合約，以興建及經營棕欖油廠，租賃期間為 20 年，依合約規定本公司出資興建之不動產及動產，產權均屬本公司所有。本公司於合約存續期間應依承租土地面積按政府公告地價及核定之年租率計徵土地

租金，另依與港務分公司承諾之金額繳交管理費。於租賃期間終止時，本公司對租賃土地並無優惠承購權。

(四) 其他租賃資訊

108 年

	<u>108年度</u>
短期租賃費用	\$ 741
低價值資產租賃費用	\$ 135
租賃之現金（流出）總額	(\$ 11,555)

本公司選擇對符合短期租賃之營業場所及運輸設備租賃，及符合低價值資產租賃之運輸設備及辦公設備租賃適用認列之豁免，不對該等租賃認列相關使用權資產及租賃負債。

107 年

不可取消營業租賃之未來最低租賃給付總額如下：

	<u>107年12月31日</u>
不超過1年	\$ 11,349
1~5年	34,369
超過5年	42,156
	<u>\$ 87,874</u>

當期認列於損益之租賃給付如下：

	<u>107年度</u>
最低租賃給付	\$ 7,727

十四、其他非流動資產

	<u>108年12月31日</u>	<u>107年12月31日</u>
存出保證金	\$ 4,000	\$ 6,913
預付設備款	2,358	38,964
其他預付款	1,009	2,077
	<u>\$ 7,367</u>	<u>\$ 47,954</u>

## 十五、借 款

### (一) 短期借款

	108年12月31日	107年12月31日
無擔保借款		
信用借款	\$ 558,500	\$ 180,000
信用狀借款	308,859	-
	<u>\$ 867,359</u>	<u>\$ 180,000</u>

短期借款於資產負債表日之利率區間如下：

	108年12月31日	107年12月31日
無擔保借款		
信用借款	1.00%-1.45%	1.03%
信用狀借款	2.65%-2.93%	-

### (二) 應付短期票券

	108年12月31日	107年12月31日
應付商業本票	\$ -	\$ 150,000
減：應付短期票券折價	-	49
	<u>\$ -</u>	<u>\$ 149,951</u>

尚未到期之應付短期票券如下：

#### 107年12月31日

保證／承兌機構	票面金額	折價金額	帳面金額	利率區間	質押或擔保
應付商業本票					
中華票券公司	\$ 100,000	\$ 18	\$ 99,982	0.94%	無
兆豐票券公司	50,000	31	49,969	0.95%	無
	<u>\$ 150,000</u>	<u>\$ 49</u>	<u>\$ 149,951</u>		

### (三) 本公司長期借款明細如下：

	108年12月31日	107年12月31日
擔保借款		
玉山銀行	\$ 540,000	\$ 600,000
無擔保借款		
台新銀行	200,000	-
合作金庫	100,000	-
上海商業儲蓄銀行	100,000	-
彰化銀行	50,000	-

(接次頁)

(承前頁)

	108年12月31日	107年12月31日
土地銀行	\$ 40,000	\$ -
板信商業銀行	40,000	-
王道商業銀行	-	100,000
小計	1,070,000	700,000
減：列為一年內到期部分	232,500	174,000
長期借款	<u>\$ 837,500</u>	<u>\$ 526,000</u>

1. 玉山銀行擔保借款：本公司於 105 年 12 月與玉山銀行簽訂總額度為 600,000 仟元之五年期授信合約，原授信期間為 106 年 2 月至 111 年 2 月；本公司另於 108 年 1 月與玉山銀行簽訂增補合約，授信期間變更至 113 年 2 月到期，借款本金於 108 年 8 月還第一期款，再以每 6 個月為 1 期，共分 10 期平均攤還。截至 108 年及 107 年 12 月 31 日止，借款餘額分別為 540,000 仟元及 600,000 仟元，有效年利率均為 1.4%。本公司並提供位於台中市大肚區之廠房土地作為該授信額度之擔保品。
2. 台新銀行中期借款：本公司於 107 年 5 月與台新銀行簽訂總額度為 200,000 仟元之二年期無擔保合約，本公司另於 108 年 5 月與台新銀行簽訂增補合約，授信期間變更至 110 年 5 月到期，借款本金自首次動用日 108 年 6 月起，依合約規定於到期前可於融資額度內循環動用，每筆借款期間最長不得超過 180 天，借款本金於到期時清償該次動用之金額，惟亦得依合約規定申請循環動用，且無需另為資金匯出入之程序。截至 108 年 12 月 31 日之借款餘額為 200,000 仟元，有效年利率為 1.4%。
3. 合作金庫中期借款：本公司於 107 年 6 月與合作金庫簽訂總額度為 350,000 仟元之二年期無擔保合約，依合約規定於到期前可於融資額度內分次動用，惟各筆到期日不得逾首次動用日之到期日。借款本金自動用日 108 年 3 月起算滿 24 個月之日清償該次動用之金額。截至 108 年 12 月 31 日之借款餘額為 100,000 仟元，有效年利率為 1.5%。

4. 上海商業儲蓄銀行中期借款：本公司於 108 年 3 月與上海商業儲蓄銀行簽訂總額度為 100,000 仟元之三年期無擔保合約，授信期間自首次動用日起算至屆滿 3 年之日止，借款本金自 109 年 6 月起還第一期款，並以每 3 個月為 1 期，共分 8 期平均攤還。截至 108 年 12 月 31 日之借款餘額為 100,000 仟元，有效年利率為 1.5%。
5. 彰化銀行中期借款：本公司於 107 年 6 月與彰化銀行簽訂總額度為 100,000 仟元之三年期無擔保合約。借款本金自首次動用日 108 年 3 月起每 6 個月為 1 期，共分 6 期平均攤還。截至 108 年 12 月 31 日之借款餘額為 50,000 仟元，有效年利率為 1.4%。
6. 土地銀行中期借款：本公司於 107 年 6 月與土地銀行簽訂總額度為 90,000 仟元之二年期無擔保合約，借款本金自首次動用日 108 年 6 月起，依合約規定於到期前可於融資額度內循環動用，每筆借款期間最長不得超過 90 天，借款本金於到期時清償該次動用之金額，惟亦得依合約規定申請循環動用，且無需另為資金匯出入之程序。截至 108 年 12 月 31 日之借款餘額為 40,000 仟元，有效年利率為 1.4%。
7. 板信商業銀行中期借款：本公司於 107 年 8 月與板信商業銀行簽訂總額度為 100,000 仟元之三年期無擔保合約。依合約規定於首次動用日 108 年 1 月起算至屆滿一年之日止，可於融資額度內分次動用，借款本金於 109 年 4 月還第一期款，並以每 3 個月為 1 期，共分 8 期平均攤還。截至 108 年 12 月 31 日之借款餘額為 40,000 仟元，有效年利率為 1.5%。
8. 王道商業銀行借款：本公司於 106 年 3 月與王道商業銀行簽訂總額度為 100,000 仟元之三年期授信合約，借款本金於 109 年 9 月屆期一次清償，已於 108 年 9 月提前償還。截至 107 年 12 月 31 日止，借款餘額為 100,000 仟元，有效年利率為 1.3%。於授信存續期間內，本公司財務報表之若干財務比率應達授信合約之規定。

#### 十六、應付票據及應付帳款

	108年12月31日	107年12月31日
<u>應付票據</u>		
因營業而發生	\$ 5,526	\$ 7,055
<u>應付帳款</u>		
因營業而發生	\$ 139,255	\$ 207,281

##### (一) 應付票據

本公司之應付票據主要係支付營業所產生之運費而開立之票據。

##### (二) 應付帳款

平均賒帳期間為 60 天，本公司訂有財務風險管理政策，以確保所有應付款於預先約定之信用期限內償還。

#### 十七、其他應付款

	108年12月31日	107年12月31日
應付薪資及獎金	\$ 48,586	\$ 37,140
應付運費	6,058	4,144
應付進出口費	5,634	2,232
應付利息	2,298	606
應付勞健保費	2,198	2,122
應付勞務費	780	1,000
應付罰金	120	1,500
其他	4,239	2,893
	<u>\$ 69,913</u>	<u>\$ 51,637</u>

#### 十八、退職後福利計畫

##### (一) 確定提撥計畫

本公司所適用「勞工退休金條例」之退休金制度，係屬政府管理之確定提撥退休計畫，依員工每月薪資 6% 提撥退休金至勞工保險局之個人專戶。

## (二) 確定福利計畫

本公司依我國「勞動基準法」辦理之退休金制度係屬政府管理之確定福利退休計畫。員工退休金之支付，係根據服務年資及核准退休日前6個月平均工資計算。本公司按員工每月薪資總額8%提撥退休金，交由勞工退休準備金監督委員會以該委員會名義存入台灣銀行之專戶，年度終了前，若估算專戶餘額不足給付次一年度內預估達到退休條件之勞工，次年度3月底前將一次提撥其差額。該專戶係委託勞動部勞動基金運用局管理，本公司並無影響投資管理策略之權利。

列入個體資產負債表之確定福利計畫金額列示如下：

	108年12月31日	107年12月31日
確定福利義務現值	\$ 84,168	\$ 89,965
計畫資產公允價值	( 63,088)	( 64,299)
提撥短絀	21,080	25,666
淨確定福利負債	\$ 21,080	\$ 25,666

淨確定福利負債變動如下：

	確定福利計畫義務現值	計畫資產公允價值	淨確定福利負債
107年1月1日	\$ 98,785	(\$ 62,627)	\$ 36,158
服務成本			
當期服務成本	1,086	-	1,086
利息費用(收入)	1,111	( 713)	398
認列於損益	2,197	( 713)	1,484
再衡量數			
計畫資產利益	-	( 1,939)	( 1,939)
精算(利益)損失			
—人口統計假設變動	39	-	39
—財務假設變動	967	-	967
—經驗調整	( 1,202)	-	( 1,202)
認列於其他綜合損益	( 196)	( 1,939)	( 2,135)
雇主提撥	-	( 9,841)	( 9,841)
福利支付	( 10,821)	10,821	-
107年12月31日	\$ 89,965	(\$ 64,299)	\$ 25,666

(接次頁)



(承前頁)

	確 定 福 利 義 務 現 值	計 畫 資 產 公 允 價 值	淨 確 定 福 利 負 債
108 年 1 月 1 日	\$ 89,965	(\$ 64,299)	\$ 25,666
服務成本			
當期服務成本	875	-	875
利息費用 (收入)	900	( 650)	250
認列於損益	<u>1,775</u>	<u>( 650)</u>	<u>1,125</u>
再衡量數			
計畫資產利益	-	( 2,472)	( 2,472)
精算損失			
—人口統計假設變動	4	-	4
—財務假設變動	1,805	-	1,805
—經驗調整	<u>951</u>	<u>-</u>	<u>951</u>
認列於其他綜合損益	<u>2,760</u>	<u>( 2,472)</u>	<u>288</u>
雇主提撥	<u>-</u>	<u>( 5,999)</u>	<u>( 5,999)</u>
福利支付	<u>( 10,332)</u>	<u>10,332</u>	<u>-</u>
108 年 12 月 31 日	\$ 84,168	(\$ 63,088)	\$ 21,080

確定福利計畫認列於損益之金額依功能別彙總如下：

	108年度	107年度
營業成本	\$ 221	\$ 261
推銷費用	345	438
管理費用	<u>559</u>	<u>785</u>
	\$ 1,125	\$ 1,484

本公司因「勞動基準法」之退休金制度暴露於下列風險：

1. 投資風險：勞動部勞動基金運用局透過自行運用及委託經營方式，將勞工退休基金分別投資於國內（外）權益證券與債務證券及銀行存款等標的，惟本公司之計畫資產得分配金額係以不低於當地銀行 2 年定期存款利率計算而得之收益。
2. 利率風險：政府公債／公司債之利率下降將使確定福利義務現值增加，惟計畫資產之債務投資報酬亦會隨之增加，兩者對淨確定福利負債之影響具有部分抵銷之效果。
3. 薪資風險：確定福利義務現值之計算係參考計畫成員之未來薪資，因此計畫成員薪資之增加將使確定福利義務現值增加。

本公司之確定福利義務現值係由合格精算師進行精算，衡量日之重大假設如下：

	108年12月31日	107年12月31日
折現率	0.750%	1.000%
薪資預期增加率	2.500%	2.500%

若重大精算假設分別發生合理可能之變動，在所有其他假設維持不變之情況下，將使確定福利義務現值增加（減少）之金額如下：

	108年12月31日	107年12月31日
折現率		
增加 0.25%	(\$ 1,805)	(\$ 1,918)
減少 0.25%	\$ 1,864	\$ 1,982
薪資預期增加率		
增加 0.25%	\$ 1,800	\$ 1,918
減少 0.25%	(\$ 1,753)	(\$ 1,866)

由於精算假設可能彼此相關，僅單一假設變動之可能性不大，故上述敏感度分析可能無法反映確定福利義務現值實際變動情形。

	108年12月31日	107年12月31日
預期1年內提撥金額	\$ 1,232	\$ 1,344
確定福利義務平均到期期間	8.7年	8.7年

## 十九、權益

### (一) 股本

#### 普通股

	108年12月31日	107年12月31日
額定股數（仟股）	227,900	227,900
額定股本	\$ 2,279,000	\$ 2,279,000
已發行且已收足股款之股數 （仟股）	218,703	218,703
已發行股本	\$ 2,187,030	\$ 2,187,030

已發行之普通股每股面額為 10 元，每股享有一表決權及收取股利之權利。

(二) 資本公積

	108年12月31日	107年12月31日
得用以彌補虧損、發放現金或撥充股本		
發行溢價	\$ 121,015	\$ 121,015

資本公積中屬超過票面金額發行股票之溢額及受領贈與之部分得用以彌補虧損，亦得於公司無虧損時，用以發放現金股利或撥充股本，惟撥充股本時每年以實收股本之一定比率為限。

(三) 保留盈餘及股利政策

依本公司章程之盈餘分派政策規定，年度決算如有盈餘，依法繳納稅捐，彌補累積虧損後，再提 10% 為法定盈餘公積，其餘再依法令規定提列或迴轉特別盈餘公積；如尚有餘額，併同累積未分配盈餘，由董事會擬具盈餘分配議案，提請股東會決議分派股東股息紅利。本公司章程之規定員工及董事酬勞分派政策，參閱附註二一之(三)員工酬勞及董事酬勞。

本公司之股利發放政策，係以維持公司長期財務結構之健全及未來營運之成長與擴展為原則，以分派股票股利以保留所需之資金，其餘部分得以現金股利方式分派，惟現金股利不得少於股利總額之 10%。倘每股分配現金股利不足 0.1 元時，則不予分派現金股利。

法定盈餘公積應提撥至其餘額達公司實收股本總額時為止。法定盈餘公積得用以彌補虧損。公司無虧損時，法定盈餘公積超過實收股本總額 25% 之部分除得撥充股本外，尚得以現金分配。

本公司依金管證發字第 1010012865 號函及「採用國際財務報導準則（IFRSs）後，提列特別盈餘公積之適用疑義問答」等規定提列及迴轉特別盈餘公積。嗣後公司因使用、處分或重分類相關資產時，得就原提列特別盈餘公積之比例予以迴轉分派盈餘。

本公司 108 年 6 月 27 日及 107 年 6 月 26 日舉行股東常會，分別決議通過 107 及 106 年度盈餘分配案如下：

	盈 餘 分 配 案		每 股 股 利 ( 元 )	
	107年度	106年度	107年度	106年度
提列法定盈餘公積	\$ 25,563	\$ 24,687		
股東現金股利	251,509	273,379	\$ 1.15	\$ 1.25

本公司 109 年 3 月 27 日董事會擬議 108 年度盈餘分配案如下：

	盈 餘 分 配 案	每 股 股 利 ( 元 )
法定盈餘公積	\$ 31,787	
現金股利	284,314	\$ 1.30

有關 108 年度之盈餘分配案尚待預計於 109 年 6 月 24 日召開之股東常會決議。

#### (四) 特別盈餘公積

本公司因首次採用 IFRSs 產生之保留盈餘增加數不足提列，故僅就因轉換採用 IFRSs 產生之保留盈餘增加數 200,454 仟元予以提列特別盈餘公積。

### 二十、收 入

	108年度	107年度
客戶合約收入		
貨物銷貨收入	<u>\$ 7,468,099</u>	<u>\$ 7,917,032</u>

#### (一) 客戶合約之說明

##### 貨物銷貨收入

油脂、飼料及原料等產品分別銷售予批發商及零售商，並依合約約定固定價格銷售。收入金額係按已收或應收對價之公允價值衡量。

#### (二) 合約餘額

	108年12月31日	107年12月31日	107年1月1日
應收票據	\$ 107,540	\$ 208,353	\$ 246,641
應收票據－關係人	3,524	2,760	3,676
應收帳款	418,067	477,598	495,482
應收帳款－關係人	<u>310,901</u>	<u>201,951</u>	<u>213,761</u>
	<u>\$ 840,032</u>	<u>\$ 890,662</u>	<u>\$ 959,560</u>

## 二一、淨 利

### (一) 折舊及攤銷

	108年度	107年度
折舊費用依功能別彙總		
營業成本	\$ 22,837	\$ 23,222
營業費用	<u>15,510</u>	<u>7,394</u>
	<u>\$ 38,347</u>	<u>\$ 30,616</u>
攤銷費用依功能別彙總		
營業成本	<u>\$ 999</u>	<u>\$ 999</u>

### (二) 員工福利費用

	108年度	107年度
退職後福利		
確定提撥計畫	\$ 6,047	\$ 6,023
確定福利計畫	<u>1,125</u>	<u>1,484</u>
	7,172	7,507
薪資費用	160,802	151,084
勞健保費用	13,725	13,714
董事酬金	8,487	5,587
其他員工福利	<u>7,728</u>	<u>7,318</u>
	<u>\$ 197,914</u>	<u>\$ 185,210</u>
依功能別彙總		
營業成本	\$ 55,086	\$ 51,520
營業費用	<u>142,828</u>	<u>133,690</u>
	<u>\$ 197,914</u>	<u>\$ 185,210</u>

### (三) 員工酬勞及董事酬勞

本公司依章程規定係按當年度扣除分派員工酬勞及董事酬勞前之稅前利益分別以 2%~4%及不高於 4%提撥員工酬勞及董事酬勞。108 及 107 年度員工酬勞及董事酬勞分別於 109 年 3 月 27 日及 108 年 3 月 27 日經董事會決議如下：

#### 估列比例

	108年度	107年度
員工酬勞	2%	2%
董事酬勞	2%	2%

金 額

	108年度		107年度	
	現	金	現	金
員工酬勞	\$	8,165	\$	6,126
董事酬勞		8,165		6,126

年度個體財務報表通過發布日後若金額仍有變動，則依會計估計變動處理，於次一年度調整入帳。

107 及 106 年度員工酬勞及董事酬勞之實際配發金額與 107 及 106 年度個體財務報表之認列金額並無差異。

有關本公司 109 及 108 年董事會決議之員工酬勞及董事酬勞資訊，請至台灣證券交易所「公開資訊觀測站」查詢。

(四) 其他收益及費損淨額

	108年度		107年度	
處分使用權資產利益	\$	17	\$	-
處分不動產、廠房及設備(損)益	(	193)		558
	(\$	176)	\$	558

(五) 外幣兌換(損)益

	108年度		107年度	
外幣兌換利益總額	\$	22,725	\$	11,830
外幣兌換損失總額	(	2,996)	(	1,994)
淨 利 益	\$	19,729	\$	9,836

(六) 利息費用

	108年度		107年度	
銀行借款利息	\$	17,465	\$	12,731
租賃負債之利息		1,041		-
	\$	18,506	\$	12,731

利息資本化相關資訊如下：

	108年度		107年度	
利息資本化金額	\$	5,343	\$	-
利息資本化利率		1.4%		-

## 二二、所得稅

### (一) 認列於損益之所得稅費用主要組成項目

	108年度	107年度
當期所得稅		
本年度產生者	\$ 47,589	\$ 34,473
以前年度之調整	128	472
遞延所得稅		
本年度產生者	5,215	6,288
稅率變動	-	( 2,809)
認列於損益之所得稅費用	<u>\$ 52,932</u>	<u>\$ 38,424</u>

會計所得與所得稅費用之調節如下：

	108年度	107年度
稅前淨利	<u>\$ 391,936</u>	<u>\$ 294,056</u>
稅前淨利按法定稅率計算之		
所得稅費用	\$ 78,387	\$ 58,811
免稅所得	( 25,604)	( 19,614)
稅上不可減除之費損	21	1,564
稅率變動	-	( 2,809)
以前年度之當期所得稅費用		
於本年度之調整	<u>128</u>	<u>472</u>
認列於損益之所得稅費用	<u>\$ 52,932</u>	<u>\$ 38,424</u>

我國於 107 年修正中華民國所得稅法，將營利事業所得稅稅率由 17%調整為 20%。該修正並規定 107 年度未分配盈餘所適用之稅率由 10%調降為 5%。

### (二) 本期所得稅負債

	108年12月31日	107年12月31日
本期所得稅負債		
應付所得稅	<u>\$ 30,327</u>	<u>\$ 16,793</u>

(三) 遞延所得稅資產與負債

遞延所得稅資產及負債之變動如下：

108 年度

	年 初 餘 額	認 列 於 損 益	年 底 餘 額
<u>遞 延 所 得 稅 資 產</u>			
暫時性差異			
採權益法認列之投資損失	\$ 8,463	(\$ 4,130)	\$ 4,333
退休金費用超限	3,080	( 975)	2,105
遞延收入	541	( 44)	497
存貨跌價損失	58	158	216
其 他	298	( 224)	74
	<u>\$ 12,440</u>	<u>(\$ 5,215)</u>	<u>\$ 7,225</u>
<u>遞 延 所 得 稅 負 債</u>			
暫時性差異			
土地增值稅	<u>\$ 95,560</u>	<u>\$ -</u>	<u>\$ 95,560</u>

107 年度

	年 初 餘 額	認 列 於 損 益	年 底 餘 額
<u>遞 延 所 得 稅 資 產</u>			
暫時性差異			
採權益法認列之投資損失	\$ 10,170	(\$ 1,707)	\$ 8,463
退休金費用超限	4,038	( 958)	3,080
備抵損失	948	( 948)	-
遞延收入	497	44	541
存貨跌價損失	175	( 117)	58
其 他	91	207	298
	<u>\$ 15,919</u>	<u>(\$ 3,479)</u>	<u>\$ 12,440</u>
<u>遞 延 所 得 稅 負 債</u>			
暫時性差異			
土地增值稅	<u>\$ 95,560</u>	<u>\$ -</u>	<u>\$ 95,560</u>

(四) 所得稅核定情形

本公司之營利事業所得稅申報，截至 106 年度以前之申報案件業經稅捐稽徵機關核定。



### 二三、每股盈餘

用以計算每股盈餘之淨利及普通股加權平均股數如下：

#### 淨 利

	108年度	107年度
用以計算基本及稀釋每股盈餘之淨利	<u>\$ 339,004</u>	<u>\$ 255,632</u>

#### 股 數

單位：仟股

	108年度	107年度
用以計算基本每股盈餘之普通股加權平均股數	218,703	218,703
具稀釋作用潛在普通股之影響： 員工酬勞	<u>257</u>	<u>101</u>
用以計算稀釋每股盈餘之普通股加權平均股數	<u>218,960</u>	<u>218,804</u>

若本公司得選擇以股票或現金發放員工酬勞，則計算稀釋每股盈餘時，假設員工酬勞將採發放股票方式，並於該潛在普通股具有稀釋作用時計入加權平均流通在外股數，以計算稀釋每股盈餘。於次年度決議員工酬勞發放股數前計算稀釋每股盈餘時，亦繼續考量該等潛在普通股之稀釋作用。

### 二四、現金流量資訊

#### (一) 部分現金交易

本公司於 108 及 107 年度進行下列部分現金交易之投資活動：

	108年度	107年度
支付部分現金購置不動產、廠房及設備		
購置不動產、廠房及設備	\$ 634,934	\$ 9,406
預付設備款淨變動	( 36,606)	18,187
應付款淨變動	<u>415</u>	<u>( 415)</u>
支付現金	<u>\$ 598,743</u>	<u>\$ 27,178</u>

## (二) 來自籌資活動之負債變動

### 108 年度

	年 初 餘 額	現 金 流 量	非 現 金 之 變 動			年 底 餘 額
			新增租賃負債	減少租賃負債	利息費用攤銷數	
短期借款	\$ 180,000	\$ 687,359	\$ -	\$ -	\$ -	\$ 867,359
應付短期票券	149,951	( 150,000)	-	-	49	-
長期借款及一年內到期之長期借款	700,000	370,000	-	-	-	1,070,000
租賃負債(附註三)	76,371	( 9,638)	14,719	( 4,365)	-	77,087
	<u>\$ 1,106,322</u>	<u>\$ 897,721</u>	<u>\$ 14,719</u>	<u>( \$ 4,365)</u>	<u>\$ 49</u>	<u>\$ 2,014,446</u>

### 107 年度

	年 初 餘 額	現 金 流 量	非 現 金 之 變 動			年 底 餘 額
			新增租賃負債	減少租賃負債	利息費用攤銷數	
短期借款	\$ 450,000	( \$ 270,000)	\$ -	\$ -	\$ -	\$ 180,000
應付短期票券	399,755	( 250,000)	-	-	196	149,951
長期借款及一年內到期之長期借款	460,000	240,000	-	-	-	700,000
	<u>\$ 1,309,755</u>	<u>( \$ 280,000)</u>	<u>\$ -</u>	<u>\$ -</u>	<u>\$ 196</u>	<u>\$ 1,029,951</u>

## 二五、資本風險管理

本公司進行資本管理以確保能夠於繼續經營之前提下，藉由將債務及權益餘額最適化，以使股東報酬極大化。

## 二六、金融工具

### (一) 公允價值之資訊－非按公允價值衡量之金融工具

本公司管理階層認為非按公允價值衡量之金融資產及金融負債之帳面價值金額趨近其公允價值或其公允價值無法可靠衡量。

### (二) 金融工具之種類

	108年12月31日	107年12月31日
<u>金融資產</u>		
按攤銷後成本衡量(註1)	\$ 1,546,019	\$ 1,246,901
<u>金融負債</u>		
按攤銷後成本衡量(註2)	2,157,651	1,303,169

註1：餘額係包含現金、按攤銷後成本衡量之金融資產、應收票據、應收票據－關係人、應收帳款、應收帳款－關係人、其他應收款及其他應收款－關係人等按攤銷後成本衡量之金融資產。

註 2：餘額係包含短期借款、應付短期票券、應付票據、應付帳款、應付帳款－關係人、部分其他應付款、其他應付款－關係人及長期借款（含一年內到期之部分）等按攤銷後成本衡量之金融負債。

### (三) 財務風險管理目的與政策

本公司主要金融工具包括應收款項、應付款項、借款及租賃負債等。本公司之財務管理部門係藉由依照風險程度與廣度分析暴險之內部風險報告監督及管理本公司營運有關之財務風險。該等風險包括市場風險（包含匯率風險及利率風險）、信用風險及流動性風險。

#### 1. 市場風險

本公司之營運活動使本公司承擔之主要財務風險為外幣匯率變動風險以及利率變動風險。

本公司有關金融工具市場風險之暴險及其對該等暴險之管理與衡量方式並無改變。

##### (1) 匯率風險

本公司於資產負債表日非功能性貨幣計價之貨幣性資產與貨幣性負債帳面金額，參閱附註三十。

##### 敏感度分析

本公司主要受到美元匯率波動之影響。

下表詳細說明當新台幣（功能性貨幣）對各攸關外幣之匯率增加及減少 5% 時，本公司之敏感度分析。5% 係為本公司內部向主要管理階層報告匯率風險時所使用之敏感度比率，亦代表管理階層對外幣匯率之合理可能變動範圍之評估。下表係表示當個體功能性貨幣相對於各相關貨幣升值 5% 時，將使稅前淨利變動之金額；當新台幣相對於各相關外幣貶值 5% 時，其對稅前淨利之影響將為反向之同等金額。

	美 元 之 影 響	
	108年度	107年度
稅前淨利減少	(\$ 617)	(\$ 1,603)

以上主要源自於本公司於資產負債表日尚流通在外且未進行現金流量避險之美元計價之銀行存款及應收款項。

## (2) 利率風險

本公司於資產負債表日受利率暴險之金融資產及負債帳面金額如下：

	108年12月31日	107年12月31日
具公允價值利率風險		
—金融資產	\$ 19,793	\$ 806
—金融負債	635,587	329,951
具現金流量利率風險		
—金融資產	653,381	325,919
—金融負債	1,378,859	700,000

## 敏感度分析

下列敏感度分析係依非衍生工具於資產負債表日之利率暴險而定。本公司內部向主要管理階層報告利率時所使用之變動率為利率增加或減少 25 基點，此亦代表管理階層對利率之合理可能變動範圍之評估。

若利率增加／減少 25 基點，在所有其他變數維持不變之情況下，本公司 108 及 107 年度之稅前淨利將分別減少／增加 1,814 仟元及 935 仟元，主要係因為本公司之變動利率銀行活期存款及借款風險之暴險。

## 2. 信用風險

信用風險係指交易對方拖欠合約義務而造成本公司財務損失之風險。截至資產負債表日，本公司可能因交易對方未履行義務造成財務損失之最大信用風險暴險主要係來自於個體資產負債表所認列之金融資產帳面金額。

本公司採行之政策係僅與信譽卓著之對象進行交易，並於必要情形下取得足額之擔保以減輕因拖欠所產生財務損失之風險。

應收帳款之對象涵蓋眾多客戶，分散於油脂及飼料銷售。本公司並無對任何單一交易對方或任何一組具相似特性之交易對方有重大的信用暴險。

### 3. 流動性風險

本公司係透過管理及維持足夠部位之現金以支應營運並減輕現金流量波動之影響。

本公司管理階層監督銀行融資額度使用狀況並確保借款合同條款之遵循。截至 108 年及 107 年 12 月 31 日止，本公司未動用之銀行融資額度分別為 3,589,841 仟元及 3,854,383 仟元。

下表係本公司已約定還款期間之非衍生金融負債剩餘合約到期分析，係依據本公司最早可能被要求還款之日期，並以金融負債未折現現金流量編製。

#### 108 年 12 月 31 日

	要求即付或 短於 1 個月	1 ~ 3 個月	3 個月 ~ 1 年	1 ~ 5 年	5 年 以 上
無附息負債	\$ 58,231	\$ 88,561	\$ 73,500	\$ -	\$ -
租賃負債	802	2,470	6,498	26,967	48,409
浮動利率工具	40,000	204,587	296,772	837,500	-
固定利率工具	364,500	26,000	168,000	-	-
	<u>\$ 463,533</u>	<u>\$ 321,618</u>	<u>\$ 544,770</u>	<u>\$ 864,467</u>	<u>\$ 48,409</u>

租賃負債到期分析之進一步資訊如下：

	短於 1 年	1 ~ 5 年	5 ~ 10 年	10 ~ 15 年	15 ~ 20 年	20 年 以 上
租賃負債	<u>\$ 9,770</u>	<u>\$ 26,967</u>	<u>\$ 19,148</u>	<u>\$ 18,517</u>	<u>\$ 10,744</u>	<u>\$ -</u>

#### 107 年 12 月 31 日

	要求即付或 短於 1 個月	1 ~ 3 個月	3 個月 ~ 1 年	1 ~ 5 年	5 年 以 上
非衍生金融負債					
無附息負債	\$ 76,645	\$ 105,494	\$ 91,079	\$ -	\$ -
浮動利率工具	-	87,000	87,000	526,000	-
固定利率工具	229,951	-	100,000	-	-
	<u>\$ 306,596</u>	<u>\$ 192,494</u>	<u>\$ 278,079</u>	<u>\$ 526,000</u>	<u>\$ -</u>

## 二七、關係人交易

### (一) 關係人之名稱及關係

關 係 人 名 稱	與 本 公 司 之 關 係
具重大性之關聯企業	
中聯油脂公司	採權益法計價之被投資公司
子 公 司	
台灣大食品公司	本公司之子公司
福有安康公司	本公司之子公司
中翔國際公司	本公司之子公司
其他關係人	
誠信投資股份有限公司	其主要股東為本公司總裁
興泰實業股份有限公司	其董事長為本公司副董事長之一等親
農安生技股份有限公司	108 年度其董事長為本公司副董事長之一等親
華城電機股份有限公司	其董事為本公司法人董事長之代表人
群盛發股份有限公司	其董事長為本公司法人董事長之代表人
茂生農經股份有限公司	其為本公司法人董事長
吳 小 圓	其為本公司副董事長之一等親

### (二) 營業收入

關 係 人 類 別 / 名 稱	108年度	107年度
關聯企業		
中聯油脂公司	\$ 1,582,715	\$ 1,601,634
子 公 司	265,059	22,505
其他關係人	24,062	55
	<u>\$ 1,871,836</u>	<u>\$ 1,624,194</u>

本公司將加工產出之黃豆粉及精選黃豆售予關聯企業，銷售價格係依市價扣除關聯企業應負擔之銷售費用計價；另與子公司及其他關係人交易之條件則按一般交易為之。

### (三) 進 貨

關 係 人 類 別 / 名 稱	108年度	107年度
子 公 司	\$ 256,937	\$ 242,093
關聯企業	34,434	456
	<u>\$ 291,371</u>	<u>\$ 242,549</u>

本公司向關係人進貨之交易條件均按一般交易為之。

(四) 加工費用

關係人類別／名稱	108年度	107年度
關聯企業		
中聯油脂公司	<u>\$ 228,969</u>	<u>\$ 220,739</u>

加工費用主要係本公司委託關聯企業代加工製造黃豆油、黃豆粉、特選黃豆及脫殼黃豆粉，依雙方簽定之委託加工合約，本公司加工費用之計算方式如下：

1. 黃豆油及黃豆粉：

(1) 107 年 1 月至 12 月：每公噸 900 元至 975 元。

(2) 108 年 1 月至 12 月：每公噸 975 元至 983 元。

2. 特選黃豆：

(1) 107 年 1 月至 12 月：依不同包裝方式每公噸 160 元至 630 元。

(2) 108 年 1 月至 12 月：依不同包裝方式每公噸 220 元至 630 元。

3. 脫殼高蛋白豆粉：

(1) 107 年 1 月至 12 月：每公噸 1,040 元至 1,115 元。

(2) 108 年 1 月至 12 月：每公噸 1,092 元至 1,123 元。

4. 脫殼全脂豆粉：每公噸 630 元。

5. 全脂熟豆粉：每公噸 560 元。

(五) 出租協議

營業租賃出租

本公司以營業租賃出租辦公場所予子公司中翔國際公司及其他關係人誠信投資股份有限公司，租賃期間分別為 5 年及 4 年，其租金之決定及支付方法，與一般租賃交易相當。

租賃收入彙總如下：

關係人類別／名稱	108年度	107年度
子 公 司		
中翔國際公司	\$ 36	\$ 36
其他關係人		
誠信投資股份有限公司	36	36
	<u>\$ 72</u>	<u>\$ 72</u>

未來將收取之租賃給付總額彙總如下：

關係人類別／名稱	108年12月31日	107年12月31日
子 公 司		
中翔國際公司	\$ 72	\$ 108
其他關係人		
誠信投資股份有限公司	36	72
	<u>\$ 108</u>	<u>\$ 180</u>

(六) 其他收入

關係人類別／名稱	108年度	107年度
子 公 司		
台灣大食品公司	\$ 809	\$ -
其 他	-	153
	<u>\$ 809</u>	<u>\$ 153</u>

(七) 應收關係人款項

帳 列 項 目	關係人類別／名稱	108年12月31日	107年12月31日
應收帳款－關係人	關聯企業		
	中聯油脂公司	\$ 208,505	\$ 194,661
	子 公 司		
	中翔國際公司	96,640	5,675
	其 他	1,689	1,594
	其他關係人	4,067	21
		<u>\$ 310,901</u>	<u>\$ 201,951</u>
應收票據－關係人	子 公 司	<u>\$ 3,524</u>	<u>\$ 2,760</u>
其他應收款－關係人	子 公 司	<u>\$ 292</u>	<u>\$ -</u>

流通在外之應收關係人款項未收取保證。108 及 107 年度應收關係人款項並未提列備抵損失。



## (八) 應付關係人款項

帳 列 項 目	關係人類別／名稱	108年12月31日	107年12月31日
應付帳款－關係人	子 公 司		
	台灣大食品公	\$ 48,582	\$ 40,560
	司		
	其 他	1	-
	關聯企業		
	中聯油脂公司	5,580	3,410
		<u>\$ 54,163</u>	<u>\$ 43,970</u>
其他應付款－關係人	其他關係人	<u>\$ 21</u>	<u>\$ 415</u>

流通在外之應付關係人款項餘額未提供擔保。

## (九) 取得之不動產、廠房及設備

關 係 人 類 別	取 得 價 款	
	108年度	107年度
其他關係人	\$ 395	\$ 395

交易價格及付款條件係採分別議定。

## (十) 取得金融資產

## 108 年度

關係人類別／名稱	帳 列 項 目	交易股數	交 易 標 的	取 得 價 款
其他關係人				
吳小圓	透過其他綜合 損益按公允 價值衡量之 金融資產	1,523,000	興泰實業股 份有限公 司股票	\$ 43,338
農安生技股份有 限公司	透過其他綜合 損益按公允 價值衡量之 金融資產	1,750,000	興泰實業股 份有限公 司股票	<u>49,012</u>
				<u>\$ 92,350</u>

本公司分別於 108 年 8 月 12 日及 8 月 14 日以盤後鉅額交易向其他關係人吳小圓買入興泰實業股份有限公司股票共計 1,523 仟股，買入成本共計 43,338 仟元，帳列「透過其他綜合損益按公允價值衡量之金融資產」項下。本公司另於 108 年 11 月 21 日以盤後鉅額交易向其他關係人農安生技股份有限公司買入興泰實業股份有限

公司股票共計 1,750 仟股，買入成本計 49,012 仟元，帳列「透過其他綜合損益按公允價值衡量之金融資產」項下。截至 108 年 12 月 31 日上述股票本公司已全數於公開交易市場出售，合計處分價款為 72,175 仟元，與前述交易有關之其他權益一透過其他綜合損益按公允價值衡量之金融資產評價損失 20,175 仟元轉入保留盈餘。

(十一) 背書保證

關係人類別 / 名稱	108年12月31日	107年12月31日
子 公 司		
台灣大食品公司		
保證金額	\$ 2,920,000	\$ -
實際動支金額	\$ 889,664	\$ -

本公司為台灣大食品公司提供向銀行融資之背書保證，金額為 2,920,000 仟元。

(十二) 其 他

帳 列 項 目	關 係 人 類 別	108年度	107年度
交 際 費	子 公 司	\$ 4	\$ -
其他費用	其他關係人	\$ 103	\$ -
	關聯企業	24	-
		\$ 127	\$ -

(十三) 主要管理階層之薪酬

108 及 107 年度對董事及其他主要管理階層之薪酬總額如下：

	108年度	107年度
短期員工福利	\$ 11,328	\$ 10,220
退職後福利	351	324
	\$ 11,679	\$ 10,544

董事及其他主要管理階層之薪酬係由薪酬委員會依照個人績效及市場趨勢決定。

## 二八、質抵押資產

下列資產業已提供作為銀行借款及開立信用狀等之擔保品：

	108年12月31日	107年12月31日
不動產、廠房及設備	\$ 703,436	\$ 707,108
受限制存款－銀行存款	<u>154,763</u>	<u>-</u>
	<u>\$ 858,199</u>	<u>\$ 707,108</u>

## 二九、重大或有負債及未認列之合約承諾

除已於其他附註所述者外，本公司於資產負債表日有下列之重大承諾事項及或有事項如下：

### (一) 重大承諾

1. 截至 108 年及 107 年 12 月 31 日止，本公司因購買原物料已開立未使用之信用狀金額分別為 420,824 仟元及 384,394 仟元。
2. 未認列之合約承諾如下：

	108年12月31日	107年12月31日
購置不動產、廠房及設備	<u>\$ 538,365</u>	<u>\$ 66,777</u>

### (二) 或有事項

本公司向大統長基食品廠股份有限公司（以下稱大統長基公司）購買低價油品作為原料，而造成本公司因違反食品衛生管理法衍生回收油品及相關訴訟賠償損失，請參閱附註八。本公司於 103 年 2 月大統長基公司被訴刑事訴訟程序附帶提起民事訴訟，請求損害賠償，法院已於 103 年 7 月判決大統長基公司詐欺罪成立，應連帶賠償本公司 38,307 仟元，本案經大統長基公司提起上訴，並由最高法院發回更審，法院於 107 年 11 月判決本公司勝訴，大統長基公司應連帶賠償本公司 30,000 仟元。大統長基公司於 108 年 1 月提起上訴，截至董事會通過本個體財務報告日止，尚由法院審理中，本公司尚未認列該賠償利得。

### 三十、具重大影響之外幣資產及負債資訊

以下資訊係按本公司功能性貨幣以外之外幣彙總表達，所揭露之匯率係指該等外幣換算至功能性貨幣之匯率。具重大影響之外幣資產及負債如下：

108 年 12 月 31 日

單位：外幣仟元，新台幣仟元

外幣資產	外幣匯率	帳面金額
貨幣性項目		
美元	\$ 412 29.98 (美元：新台幣)	\$ 12,352
非貨幣性項目		
採權益法之子公司		
美元	22,491 29.98 (美元：新台幣)	674,268

107 年 12 月 31 日

外幣資產	外幣匯率	帳面金額
貨幣性項目		
美元	\$ 1,044 30.715 (美元：新台幣)	\$ 32,063
非貨幣性項目		
採權益法之子公司		
美元	22,180 30.715 (美元：新台幣)	681,257

具重大影響之外幣未實現兌換（損）益如下：

	108年度	107年度
外幣匯率	未實現淨兌換（損）益	未實現淨兌換（損）益
美元 29.98 (美元：新台幣)	(\$ 303)	30.715 (美元：新台幣) \$ 997

### 三一、附註揭露事項

(一) 重大交易事項及(二)轉投資事業相關資訊：

1. 資金貸與他人：無。
2. 為他人背書保證：附表一。
3. 期末持有有價證券情形（不包含投資子公司及關聯企業）：無。
4. 累積買進或賣出同一有價證券之金額達新台幣 3 億元或實收資本額 20% 以上：無。

5. 取得不動產之金額達新台幣 3 億元或實收資本額 20% 以上：附表二。
6. 處分不動產之金額達新台幣 3 億元或實收資本額 20% 以上：無。
7. 與關係人進、銷貨之金額達新台幣 1 億元或實收資本額 20% 以上：附表三。
8. 應收關係人款項達新台幣 1 億元或實收資本額 20% 以上：附表四。
9. 從事衍生性商品交易：無。
10. 被投資公司資訊：附表五。

(三) 大陸投資資訊：

1. 大陸被投資公司名稱、主要營業項目、實收資本額、投資方式、資金匯出入情形、持股比例、本期損益及認列之投資損益、期末投資帳面價值、已匯回投資損益及赴大陸地區投資限額：附表六。
2. 與大陸被投資公司直接或間接由第三地區所發生下列之重大交易事項，暨其價格、付款條件、未實現損益：
  - (1) 進貨金額及百分比與相關應付款項之期末餘額及百分比：無。
  - (2) 銷貨金額及百分比與相關應收款項之期末餘額及百分比：無。
  - (3) 財產交易金額及其所產生之損益數額：無。
  - (4) 票據背書保證或提供擔保品之期末餘額及其目的：無。
  - (5) 資金融通之最高餘額、期末餘額、利率區間及當期利息總額：無。
  - (6) 其他對當年度損益或財務狀況有重大影響之交易事項，如勞務之提供或收受等：無。

福懋油脂股份有限公司

為他人背書保證

民國 108 年 1 月 1 日至 12 月 31 日

附表一

單位：新台幣仟元

編號	背書保證者公司名稱	被背書保證對象名稱	單一企業背書保證之對象 (註 1)	單一企業背書保證之對象 (註 2)	本期最高背書保證餘額	期末背書保證餘額	實際動支金額	以財產擔保之背書保證金額	累計背書保證金額佔最近期財務報表淨值之比率 (%)	背書保證最高限額 (註 2)	屬母公司對子公司背書保證 (註 3)	屬子公司對母公司背書保證 (註 3)	屬大陸地區備註
0	福懋油脂公司	台灣大食品公司	(2)	\$ 3,206,985	\$ 2,920,000	\$ 2,920,000	\$ 889,664	\$ -	91	\$ 3,848,382	Y	-	-

註 1：背書保證者與被背書保證對象之關係如下：

- (1) 有業務往來之公司。
- (2) 公司直接及間接持有表決權之股份超過 50% 之公司。
- (3) 直接及間接對公司持有表決權之股份超過 50% 之公司。
- (4) 公司直接及間接持有表決權股份達 90% 以上之公司間。
- (5) 基於承攬工程需要之同業間或共同起造人間依合約規定互保之公司。
- (6) 因共同投資關係由全體出資股東依其持股比率對其背書保證之公司。
- (7) 同業間依消費保費者保護法規範從事預售屋銷售合約之履約保證連帶擔保。

註 2：本公司辦理背書保證總額，以不超過本公司最近期財務報表淨值 120% 為限，對國內單一企業之背書保證限額，以不超過本公司最近期財務報表淨值 100% 為限，對海外單一聯屬公司之背書保證限額，以不超過本公司最近期財務報表淨值 40% 為限。子公司辦理背書保證總額，以不超過子公司最近期財務報表淨值 50% 為限，子公司對單一企業之背書保證額，以不超過子公司最近期財務報表淨值 20% 為限，子公司對海外單一聯屬公司之背書保證限額，以不超過子公司最近期財務報表淨值 30% 為限。

註 3：屬上市櫃母公司對子公司背書保證者、屬子公司對上市櫃母公司背書保證者、屬大陸地區背書保證者始須填列 Y。

福懋油脂股份有限公司

取得不動產之金額達新臺幣 3 億元或實收資本額 20% 以上

民國 108 年度

附表二

單位：除另予註明者外  
，為新台幣仟元

取得不動產之公司	財產名稱	事實發生日	交易金額	價款支付情形	交易對象	關係	交易對象為關係人者，其前次移轉資料			價格決定之參考依據	取得目的及情形	及其他事項	約定事項
							所有權人	與發行人之關係	移轉日期				
福懋油脂公司	台中港區廠房新建工程	108/3/21	\$ 509,600	\$ 242,705	同開科技工程股份有限公司	無	—	—	—	—	興建台中港區廠房	無	無

福懋油脂股份有限公司

與關係人進、銷貨之金額達新台幣 1 億元或實收資本額 20% 以上

民國 108 年 1 月 1 日至 12 月 31 日

附表三

單位：新台幣仟元

進(銷)公司	交易對象名稱	關係	交易		情		形		交易條件與一般交易原因		應收(付)票據、帳款		註
			進(銷)貨金	額	佔總進(銷)貨之比率(%)	授信期	間	單	價授信期	應收(付)票據、帳款之比率(%)	額	備	
福懋油脂公司	中聯油脂公司	關聯企業	銷貨	\$ 1,582,715	21	45~60 天		依市價扣除中聯油脂公司應負擔之銷售費用	—	25	\$ 208,505		
福懋油脂公司	台灣大食品公司	子公司	進貨及加工費用	263,403	4	30~45 天		—	—	3	( 5,580)		
台灣大食品公司	福懋油脂公司	母公司	進貨	256,937	4	30~45 天		—	—	24	( 48,582)		
福懋油脂公司	中翔國際公司	子公司	銷貨	256,937	9	30~45 天		—	—	9	48,582		
中翔國際公司	福懋油脂公司	子公司	銷貨	246,518	3	30~45 天		—	—	12	96,640		
		母公司	進貨	246,518	100	30~45 天		—	—	100	( 96,640)		



應收關係人款項達新台幣 1 億元或實收資本額 20% 以上

## 附表四

單位：新台幣千元

帳列應收款項之公司	交易對象名稱	關係人	應收款項餘額	係屬關聯公司	人額	週轉率	逾金	逾期應收額	關係人款項	應收關係人款項後式	應收關係人款項金額	提列損失	抵償金額
福懋油脂公司	中聯油脂公司	關聯企業	\$ 208,505		8 (次)			\$ -	-	\$ 59,447		\$ -	

福懋油脂股份有限公司

被投資公司名稱、所在地區...等相關資訊

民國 108 年 1 月 1 日至 12 月 31 日

附表五

單位：新台幣仟元

投資公司名稱	被投資公司名稱	稱	所在地	區	主要營業項目	原始投資		資本額	年底股數 (仟股)	年底		持有帳面金額	有被投資公司本年度 (損) 益	本年度認列之投資 (損) 益 (註)	註備
						原 本	去 底			比率 (%)	帳				
福懋油脂公司	台灣大食品公司 FORMOSA OIL PROCESSING (PANAMA) S. A. 福有安康公司 中翔國際公司 中聯油脂公司	台中市 PANAMA CITY, REPUBLIC OF PANAMA 彰化縣 台中市 台中市	製造及銷售麵粉產品 一般投資業務  家禽飼育及農產品批發 批發買賣油脂產品 黃豆之精選及提油業務		\$ 449,180	\$ 449,180	51,963	63	\$ 705,711	\$ 145,480	\$ 91,850	子公司			
					733,703	733,703	24	100	674,268	20,649	20,649	子公司			
					25,908	25,908	2,591	51	29,315	5,874	2,996	子公司			
					50,000	50,000	5,000	100	11,806	5,077	5,077	子公司			
					203,316	203,316	20,000	33	257,928	84,301	28,100	關聯企業			

註：按同期間經會計師查核之財務報表計算。

福懋油脂股份有限公司

大陸投資資訊

民國 108 年 1 月 1 日至 12 月 31 日

單位：新台幣仟元

附表六

大陸被投資公司名稱	主要營業項目	實收資本額	投資方式 (註 1)	年初自台灣匯出金額	本年度匯出或收回投資金額		年終自台灣匯出金額	被投資公司 本年度損益 (註 3)	母公司直接或間接投資 之持股比例	本年度認列 投資(損)益 (註 3)	年終帳面 價值 (註 3)	截至本年度 已匯回投資收益	註 備
					匯出	匯入							
寧波福懋油脂公司	批發買賣油脂產品	\$ 227,590	(2) (註 2)	\$ 727,107	\$ -	\$ -	\$ -	\$ 20,486	100%	\$ 20,486	\$ 656,590	\$ -	

年底大陸地區投資金額	\$ 727,107	經濟部投資審議會核准投資金額	\$ 727,743	經濟部投資審議會核准投資金額	\$ 1,924,191
------------	------------	----------------	------------	----------------	--------------

註 1：投資方式區分為下列 3 種，標示種類別即可：

- (1) 直接赴大陸地區從事投資。
- (2) 透過第三地區公司再投資大陸。
- (3) 其他方式。

註 2：第三地區之投資公司係 FORMOSA OIL PROCESSING (PANAMA) S.A.。

註 3：按同期間經台灣母公司發證會計師查核之財務報表認列。

註 4：本公司於 88.02.08 及 88.10.13 經投審會(88)投審二字第 88710679 及 88727883 號函核准，間接對大陸投資金額 4,910 仟美元及 17,975 仟美元。

註 5：依據投審會 97 年 8 月「在大陸地區從事投資或技術合作審查原則」規定之限額計算。

## §重要會計項目明細表目錄§

項	目	編 號 / 索 引
資產及負債項目明細表		
現金明細表		表一
按攤銷後成本衡量之金融資產明細表		附註七
應收票據明細表		表二
應收帳款明細表		表三
存貨明細表		表四
預付款項明細表		附註十
採用權益法之投資變動明細表		表五
不動產、廠房及設備變動明細表		附註十二
不動產、廠房及設備累計折舊變動明細表		附註十二
使用權資產變動明細表		表六
使用權資產累計折舊變動明細表		表六
遞延所得稅資產明細表		附註二二
短期借款明細表		表七
應付短期票券明細表		附註十五
應付票據明細表		表八
應付帳款明細表		表九
其他應付款明細表		附註十七
長期借款明細表		表十
租賃負債明細表		表十一
遞延所得稅負債明細表		附註二二
損益項目明細表		
營業收入明細表		表十二
營業成本明細表		表十三
營業費用明細表		表十四
其他收益及費損淨額明細表		附註二一
本期發生之員工福利、折舊及攤銷費用功能別彙總表		表十五

福懋油脂股份有限公司

現金明細表

民國 108 年 12 月 31 日

表一

單位：除另予註明者外  
，為新台幣仟元

項	目	餘	額
庫存現金及零用金		\$	203
銀行存款			
支票存款			19,793
活期存款			<u>498,618</u>
			<u>\$ 518,614</u>

福懋油脂股份有限公司

應收票據明細表

民國 108 年 12 月 31 日

表二

單位：新台幣仟元

客 戶 名 稱	餘 額
味丹企業股份有限公司	\$ 7,253
遠東油脂股份有限公司	4,405
京大物資實業有限公司	2,823
國昌畜牧場	2,706
宋 素 珍	2,405
其他（註）	<u>87,948</u>
合 計	<u>\$ 107,540</u>

註：各戶之餘額未達本科目餘額百分之五。

福懋油脂股份有限公司

應收帳款明細表

民國 108 年 12 月 31 日

表三

單位：新台幣仟元

客 戶 名 稱	餘 額
佑牧企業股份有限公司	\$ 20,602
味王股份有限公司	12,079
維力食品工業股份有限公司	10,529
家福股份有限公司	10,346
台灣卜蜂企業股份有限公司	7,619
其他（註）	<u>357,847</u>
	419,022
減：備抵損失	( <u>955</u> )
淨 額	<u>\$ 418,067</u>

註：各戶之餘額未達本科目餘額百分之五。

福懋油脂股份有限公司

存貨明細表

民國 108 年 12 月 31 日

表 四

單位：新台幣仟元

項 目	餘 成 本	額 市 價 ( 註 )
在途存貨	\$ 410,994	\$ 473,573
原 料	129,749	132,328
製 成 品	89,680	97,308
在 製 品	28,404	28,553
物 料	<u>5,726</u>	<u>5,726</u>
合 計	<u>\$ 664,553</u>	<u>\$ 737,488</u>

註：係淨變現價值。



福懋油脂股份有限公司  
採用權益法之投資變動明細表  
民國 108 年度

單位：除另予註明者外，係新台幣仟元

表五

被投資公司	年初 股數(仟股)	年初 金額	本年 股數(仟股)	本年 金額	增 減	加 本	年 度	減 少	採用權益法 之子公司及 關聯企業 之利益	國外營運機構 財務報表換算 之兌換差額	採用權益法認 列之子公司及 關聯企業其他 綜合損益之份額	已(未) 實現利益	年 度	持 股	餘 額	股 權	淨 值	備 註
採用權益法之投資																		
台灣大食品公司	51,963	\$ 691,587	-	\$ -	-	-	-	(\$ 77,945)	\$ 91,850	\$ -	\$ -	\$ 219	51,963	63	\$ 705,711	\$ 708,474		註一及註四
FORMOSA OIL PROCESSING (PANAMA) S.A.	24	681,257	-	-	-	-	-	-	( 27,638 )	-	-	-	24	100	674,268	674,268		註四
福有安康公司	2,591	29,008	-	-	-	-	-	( 2,694 )	2,996	-	-	5	2,591	51	29,315	29,315		註三及註四
中聯國際公司	5,000	6,729	-	-	-	-	-	-	5,077	-	-	-	5,000	100	11,806	11,806		註四
中聯油脂公司	20,000	249,378	-	-	-	-	-	( 20,000 )	28,100	-	( 669 )	1,119	20,000	33	257,928	258,293		註二及註四
		\$ 1,657,959		\$ -				(\$ 100,639)	\$ 148,672	(\$ 27,638)	(\$ 669)	\$ 1,343			\$ 1,679,028	\$ 1,682,159		

註一：本年度減少係獲配台灣大食品公司之現金股利。

註二：本年度減少係獲配中聯油脂公司之現金股利。

註三：本年度減少係獲配福有安康公司之現金股利。

註四：係按被投資公司經會計師查核之財務報表及本公司持股比例計算。

福懋油脂股份有限公司

使用權資產變動明細表

民國 108 年度

表六

單位：新台幣仟元

	土	地	建	築	物	運	輸	設	備	合	計
成 本											
108 年 1 月 1 日餘額	\$ 48,510		\$ 9,073			\$ 18,788				\$ 76,371	
本期新增	13,336		-			1,383				14,719	
本期處分	-		-			( 4,939)				( 4,939)	
108 年 12 月 31 日餘額	<u>61,846</u>		<u>9,073</u>			<u>15,232</u>				<u>86,151</u>	
累計折舊											
108 年 1 月 1 日餘額	-		-			-				-	
本期處分	-		-			591				591	
折舊費用	( 2,937)		( 1,665)			( 5,138)				( 9,740)	
108 年 12 月 31 日餘額	<u>( 2,937)</u>		<u>( 1,665)</u>			<u>( 4,547)</u>				<u>( 9,149)</u>	
108 年 12 月 31 日淨額	<u>\$ 58,909</u>		<u>\$ 7,408</u>			<u>\$ 10,685</u>				<u>\$ 77,002</u>	

福懋油脂股份有限公司

短期借款明細表

民國 108 年 12 月 31 日

表七

單位：新台幣仟元

借款種類及債權人	借款期限	年 利 率 ( % )	餘 額	融 資 額 度 ( 註 )	質 抵 押 或 擔 保
信用借款					
全國農業金庫台中分行	108.10.24-109.08.08	1.02	\$ 200,000	\$200,000	無
永豐銀行豐原分行	108.10.18-109.01.15	1.00	130,000	400,000	無
合作金庫銀行新中分行	108.12.16-109.06.30	1.24	125,300	300,000	無
合作金庫銀行松江分行	108.12.17-109.06.23	1.24	68,700	350,000	無
華南銀行儲蓄分行	108.07.19-109.01.21	1.45	<u>34,500</u>	163,400	無
			<u>558,500</u>		
信用狀借款					
上海商業儲蓄銀行中壢分行	108.11.12-109.06.24	2.65-2.66	61,824	192,535	無
永豐銀行豐原分行	108.08.12-109.02.07	2.85	59,471	400,000	無
合作金庫銀行松江分行	108.11.22-109.06.10	2.84-2.86	53,780	350,000	無
土地銀行長安分行	108.12.09-109.06.28	2.78-2.86	47,079	150,000	無
華南銀行儲蓄分行	108.09.04-109.03.03	2.93	45,729	163,400	無
兆豐銀行台北復興分行	108.08.30-109.02.26	2.68	29,387	180,000	無
板信商業銀行南京東路分行	108.11.21-109.05.19	2.92	<u>11,589</u>	150,000	無
			<u>308,859</u>		
			<u>\$ 867,359</u>		

註：截至 108 年 12 月 31 日止，本公司之短期融資額度計 4,186,365 仟元，減除銀行借款已動用之額度 867,359 仟元及已開立未押匯之信用狀金額 420,824 仟元，尚未動用之短期融資額度計 2,898,182 仟元。

福懋油脂股份有限公司

應付票據明細表

民國 108 年 12 月 31 日

表八

單位：新台幣仟元

供 應 商 名 稱	金 額
廣安交通股份有限公司	\$ 717
清義汽車貨運有限公司	622
清祥汽車貨運有限公司	617
登順通運有限公司	443
水聰飼料行	279
其他（註）	<u>2,848</u>
	<u>\$ 5,526</u>

註：各戶餘額未達本科目餘額百分之五。

福懋油脂股份有限公司

應付帳款明細表

民國 108 年 12 月 31 日

表九

單位：新台幣仟元

供 應 商 名 稱	金 額
國興畜產股份有限公司	\$ 11,548
豐盟企業股份有限公司	7,270
祥園實業股份有限公司	7,174
福興印鐵製罐有限公司	6,877
順億產業有限公司	6,313
其他（註）	<u>100,073</u>
	<u>\$ 139,255</u>

註：各戶餘額未達本科目餘額百分之五。

福懋油脂股份有限公司  
長期借款明細表

民國 108 年 12 月 31 日

表十

單位：新台幣仟元

借 款 債 權 銀 行	授 信 期 間	價 還 辦 法	年 利 率 ( % )	餘 額		擔 保 品
				一 年 內 到 期	一 年 後 到 期	
玉山銀行	106.02~113.02	原為 106 年 2 月起算滿 24 個月之日還第 1 期款，再以每 6 個月為 1 期，共分 7 期平均償還；增補合約變更為 108 年 8 月還第 1 期款，再以每 6 個月為 1 期，共分 10 期平均償還。	1.4	\$ 120,000	\$ 420,000	不 動 產、廠 房 及 設 備
台新銀行	107.05~110.05	自首次動用日 108 年 6 月起，於到期時清償該次動用之金額，惟亦得依合約規定申請循環動用。	1.4	-	200,000	無
合作金庫銀行	107.06~111.03	自 108 年 3 月起算滿 24 個月之日清償該次動用之金額。	1.5	-	100,000	無
上海商業儲蓄銀行	108.03~111.03	109 年 6 月起還第 1 期款，並以每 3 個月為 1 期，共分 8 期平均償還。	1.5	37,500	62,500	無
彰化銀行	108.03~111.03	於首次動用日 108 年 3 月起，每 6 個月為 1 期，共分 6 期平均償還。	1.4	20,000	30,000	無
土地銀行	108.01~109.01	自首次動用日 108 年 6 月起，於到期時清償該次動用之金額，惟亦得依合約規定申請循環動用。	1.4	40,000	-	無
板信商業銀行	108.01~111.01	於 109 年 4 月還第 1 期款，並以每 3 個月為 1 期，共分 8 期平均償還。	1.5	15,000	25,000	無
合 計				\$ 232,500	\$ 837,500	
					\$ 1,070,000	

福懋油脂股份有限公司

租賃負債明細表

民國 108 年 12 月 31 日

表十一

單位：新台幣仟元

名 稱	租 賃 期 間	折 現 率	期 末 餘 額	備 註
土 地	106/1/1~ 126/10/31	1.38%	\$ 59,204	
建 築 物	104/1/1~ 115/1/31	1.38%	7,485	
運輸設備	105/10/7~ 111/12/31	1.38%	10,398	
減：列為流動部分			<u>8,760</u>	
租賃負債－非流動			<u>\$ 68,327</u>	

福懋油脂股份有限公司

營業收入明細表

民國 108 年度

表十二

單位：新台幣仟元

項	目	數量 (公噸)	金額
<u>銷貨收入</u>			
	黃豆油、黃豆粉	220,888	\$ 3,651,781
	飼料	107,222	1,769,081
	玉米、麥片	223,995	<u>2,065,876</u>
	小計		7,486,738
減：銷貨退回			6,102
銷貨折讓			<u>12,537</u>
營業收入合計			<u><u>\$ 7,468,099</u></u>



福懋油脂股份有限公司

營業成本明細表

民國 108 年度

表十三

單位：新台幣仟元

項	目	金	額
直接原料			
	年初原物料及在途存貨	\$	461,799
	加(減):		
	本年度進料		5,147,219
	原料出售	(	1,598,140)
	年底原物料及在途存貨	(	546,469)
	直接原物料耗用		3,464,409
直接人工			27,745
製造費用			376,079
製造成本			3,868,233
加(減):			
	年初在製品		39,382
	外購在製品		49,109
	在製品出售	(	168,885)
	年底在製品	(	28,404)
製成品成本			3,759,435
加(減):			
	年初製成品及商品		119,922
	外購製成品及商品		1,353,654
	轉列費用	(	5,523)
	年底製成品及商品	(	89,680)
產銷成本			5,137,808
原料出售成本			1,598,140
在製品出售成本			168,885
海關退稅收入		(	6,630)
營業成本			<u>\$ 6,898,203</u>

福懋油脂股份有限公司

營業費用明細表

民國 108 年度

表十四

單位：新台幣仟元

	推 銷 費 用	管 理 費 用	研 發 費 用	預期信用減損 迴 轉 利 益	合 計
薪 資	\$ 48,179	\$ 70,753	\$ 3,755	\$ -	\$ 122,687
運 費	99,640	14	38	-	99,692
進出口費用	16,326	-	-	-	16,326
折 舊	4,504	9,908	1,098	-	15,510
保 險 費	4,507	5,033	405	-	9,945
預期信用減損迴轉利益	-	-	-	( 6,904)	( 6,904)
其他(註)	<u>49,656</u>	<u>21,685</u>	<u>3,770</u>	<u>-</u>	<u>75,111</u>
	<u>\$ 222,812</u>	<u>\$ 107,393</u>	<u>\$ 9,066</u>	<u>(\$ 6,904)</u>	<u>\$ 332,367</u>

註：各項金額未達本科目金額百分之五。

福懋油脂股份有限公司  
員工福利、折舊及攤銷費用功能別彙總表  
民國 108 及 107 年度

表十五

單位：新台幣仟元

	108年度			107年度		
	屬於營業 成本者	屬於營業 費用者	合 計	屬於營業 成本者	屬於營業 費用者	合 計
員工福利費用						
薪資費用	\$ 46,602	\$ 114,200	\$ 160,802	\$ 43,551	\$ 107,533	\$ 151,084
勞健保費用	4,391	9,334	13,725	4,118	9,596	13,714
董事酬金	-	8,487	8,487	-	5,587	5,587
退休金費用	2,214	4,958	7,172	2,134	5,373	7,507
其他員工福利費用	1,879	5,849	7,728	1,717	5,601	7,318
折舊費用	22,837	15,510	38,347	23,222	7,394	30,616
攤銷費用	999	-	999	999	-	999

註 1：截至 108 年及 107 年 12 月 31 日止，本公司員工人數分別為 237 人及 235 人，其中未兼任員工之董事人數均為 5 人。

註 2：(1) 本年度平均員工福利費用 816 仟元（『本年度員工福利費用合計數－董事酬金合計數』／『本年度員工人數－未兼任員工之董事人數』）。

前一年度平均員工福利費用 781 仟元（『前一年度員工福利費用合計數－董事酬金合計數』／『前一年度員工人數－未兼任員工之董事人數』）。

(2) 本年度平均員工薪資費用 693 仟元（本年度薪資費用合計數／『本年度員工人數－未兼任員工之董事人數』）。

前一年度平均員工薪資費用 657 仟元（前一年度薪資費用合計數／『前一年度員工人數－未兼任員工之董事人數』）。

(3) 平均員工薪資費用調整變動情形 5%（『本年度平均員工薪資費用－前一年度平均員工薪資費用』／前一年度平均員工薪資費用）。

社團法人台北市會計師公會會員印鑑證明書

北市財證字第

號

1000355

會員姓名：  
(1) 廖婉怡

(2) 陳招美

事務所名稱：勤業眾信聯合會計師事務所

事務所地址：台北市信義區松仁路 100 號 20 樓

事務所電話：27259988

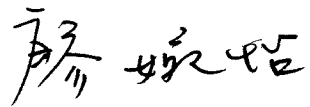



事務所統一編號：94998251

會員證書字號：  
(1) 北市會證字第 3469 號

委託人統一編號：22102298

(2) 北市會證字第 2329 號

印鑑證明書用途：辦理福懋油脂股份有限公司 108 年度（自民國 108 年 1 月 1 日至 108 年 12 月 31 日）財務報表之查核簽證。

簽名式（一）		存會印鑑（一）	
簽名式（二）		存會印鑑（二）	

理事長：



核對人：



中華民國 109 年 1 月 22 日